

EFFECTIFS DANS LE PREMIER DEGRÉ

2025-2026

Les chiffres clés de l'académie

385 722 élèves

dont **251 666** dans le Nord

dont **134 056** dans le Pas-de-Calais

62 % de niveau élémentaire

81 % dans le secteur public

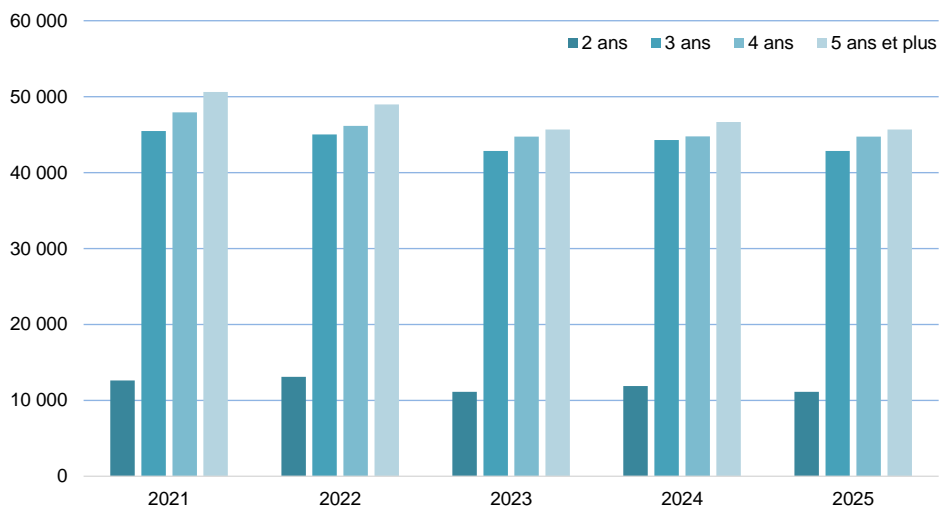


Effectifs d'élèves scolarisés dans le premier degré en 2025-2026 et évolution par rapport à 2024-2025

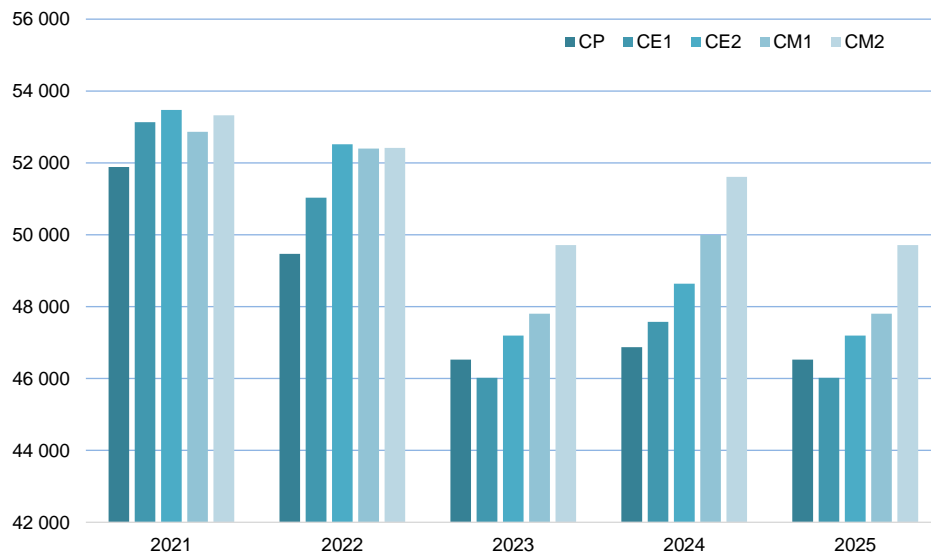
	Rentrée 2025			Variation 2024-2025	
	Public	Privé sous contrat	Académie	Effectifs	%
2 ans	9 037	2 073	11 110	-771	-6,5
3 ans	35 229	7 624	42 853	-1 441	-3,3
4 ans	36 549	8 184	44 733	-37	-0,1
5 ans et plus	37 516	8 144	45 660	-986	-2,1
Ensemble niveau préélémentaire	118 331	26 025	144 356	-3 235	-2,2
CP	37 750	8 775	46 525	-351	-0,7
CE1	37 323	8 695	46 018	-1 559	-3,3
CE2	38 150	9 045	47 195	-1 444	-3,0
CM1	38 240	9 562	47 802	-2 193	-4,4
CM2	39 807	9 906	49 713	-1 896	-3,7
Ensemble niveau élémentaire	191 270	45 983	237 253	-7 443	-3,0
ULIS niveau élémentaire	3 786	279	4 065	-49	-1,2
UEEA niveau élémentaire	48	///	48	+9	+23,1
Ensemble niveau élémentaire + ULIS + UEEA	195 104	46 262	241 366	-7 483	-3,0
Ensemble premier degré	313 435	72 287	385 722	-10 718	-2,7

Note : Les élèves scolarisés dans une unité d'enseignement élémentaire autisme (UEEA) ne sont comptabilisés à part que depuis la rentrée scolaire 2024.
 /// absence de résultat due à la nature des choses.

Évolution des effectifs selon le niveau préélémentaire de formation



Évolution des effectifs selon le niveau élémentaire de formation*



* Hors élèves en ULIS et en UEEA dont le niveau de scolarisation en élémentaire ne peut être distingué.

Note : Pour les rentrées scolaires antérieures à 2024, les élèves en UEEA ne sont pas classés dans une catégorie distincte et sont donc intégrés dans les effectifs par niveau de scolarisation.

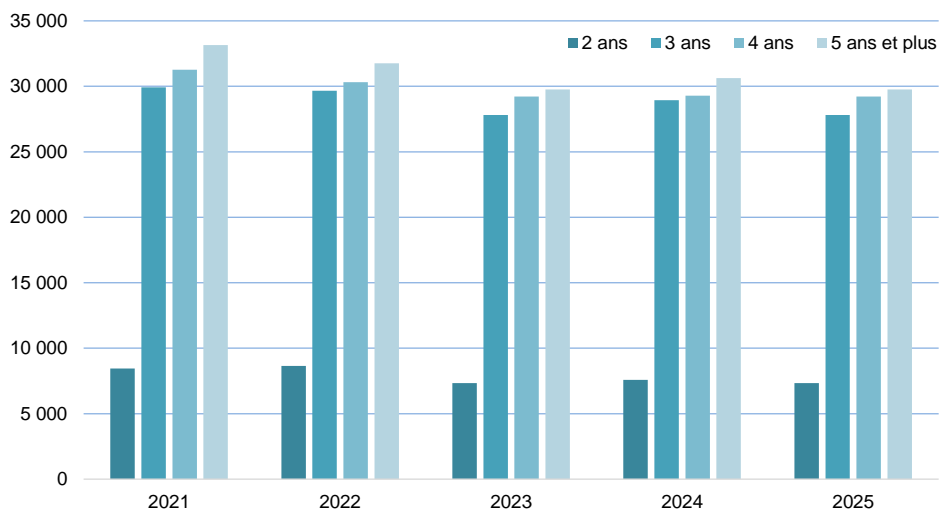


Effectifs d'élèves scolarisés dans le premier degré en 2025-2026 et évolution par rapport à 2024-2025

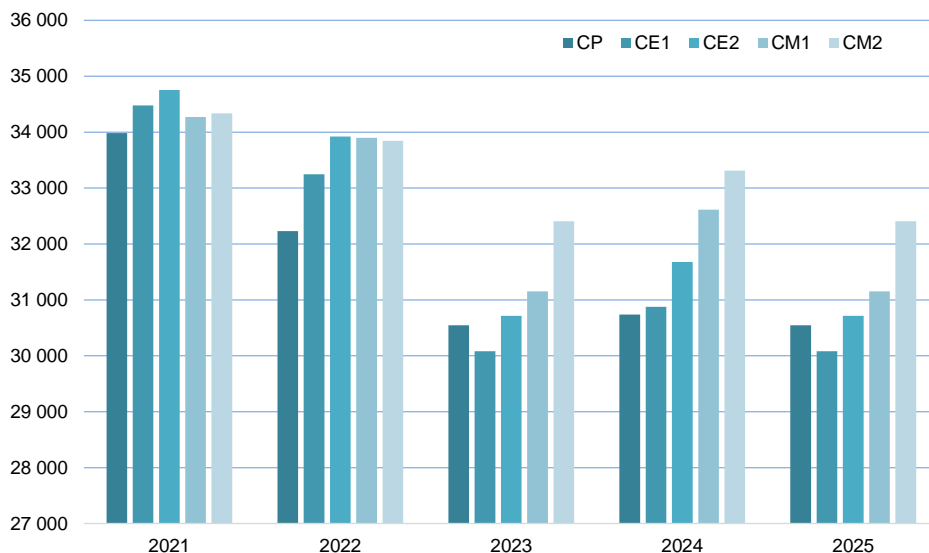
	Rentrée 2025			Variation 2024-2025	
	Public	Privé sous contrat	Nord	Effectifs	%
2 ans	5 876	1 467	7 343	-234	-3,1
3 ans	21 976	5 837	27 813	-1 127	-3,9
4 ans	22 948	6 272	29 220	-71	-0,2
5 ans et plus	23 561	6 203	29 764	-859	-2,8
Ensemble niveau préélémentaire	74 361	19 779	94 140	-2 291	-2,4
CP	23 804	6 743	30 547	-190	-0,6
CE1	23 421	6 660	30 081	-793	-2,6
CE2	23 853	6 863	30 716	-960	-3,0
CM1	23 882	7 271	31 153	-1 459	-4,5
CM2	24 935	7 472	32 407	-906	-2,7
Ensemble niveau élémentaire	119 895	35 009	154 904	-4 308	-2,7
ULIS niveau élémentaire	2 406	192	2 598	-68	-2,6
UEEA niveau élémentaire	24	///	24	+8	+50,0
Ensemble niveau élémentaire + ULIS + UEEA	122 325	35 201	157 526	-4 368	-2,7
Ensemble premier degré	196 686	54 980	251 666	-6 659	-2,6

Note : Les élèves scolarisés dans une unité d'enseignement élémentaire autisme (UEEA) ne sont comptabilisés à part que depuis la rentrée scolaire 2024. "///" absence de résultat due à la nature des choses.

Évolution des effectifs selon le niveau préélémentaire de formation



Évolution des effectifs selon le niveau élémentaire de formation*



* Hors élèves en ULIS et en UEEA dont le niveau de scolarisation en élémentaire ne peut être distingué.

Note : Pour les rentrées scolaires antérieures à 2024, les élèves en UEEA ne sont pas classés dans une catégorie distincte et sont donc intégrés dans les effectifs par niveau de scolarisation.

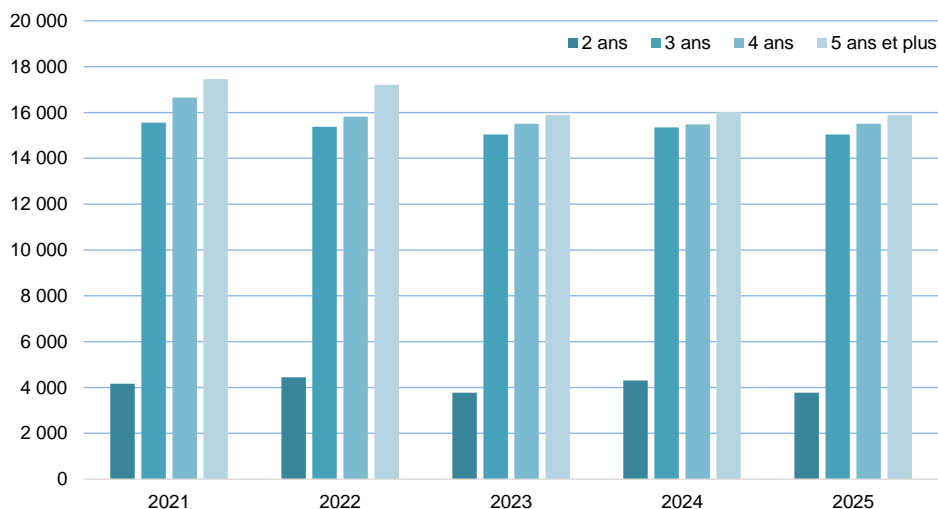


Effectifs d'élèves scolarisés dans le premier degré en 2025-2026 et évolution par rapport à 2024-2025

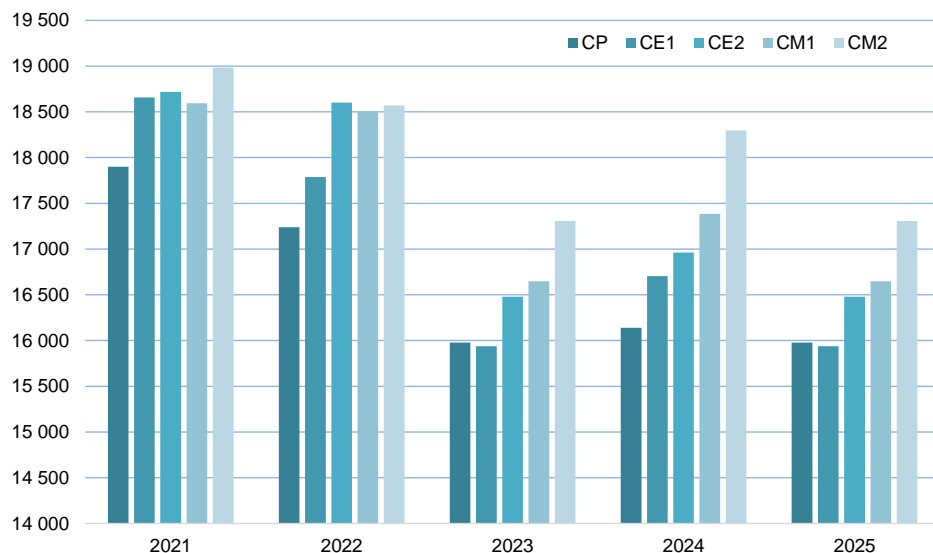
	Rentrée 2025			Variation 2024-2025	
	Public	Privé sous contrat	Pas-de-Calais	Effectifs	%
2 ans	3 161	606	3 767	-537	-12,5
3 ans	13 253	1 787	15 040	-314	-2,0
4 ans	13 601	1 912	15 513	+34	+0,2
5 ans et plus	13 955	1 941	15 896	-127	-0,8
Ensemble niveau préélémentaire	43 970	6 246	50 216	-944	-1,8
CP	13 946	2 032	15 978	-161	-1,0
CE1	13 902	2 035	15 937	-766	-4,6
CE2	14 297	2 182	16 479	-484	-2,9
CM1	14 358	2 291	16 649	-734	-4,2
CM2	14 872	2 434	17 306	-990	-5,4
Ensemble niveau élémentaire	71 375	10 974	82 349	-3 135	-3,7
ULIS niveau élémentaire	1 380	87	1 467	+19	+1,3
UEEA niveau élémentaire	24	///	24	+1	+4,3
Ensemble niveau élémentaire + ULIS + UEEA	72 779	11 061	83 840	-3 115	-3,6
Ensemble premier degré	116 749	17 307	134 056	-4 059	-2,9

Note : Les élèves scolarisés dans une unité d'enseignement élémentaire autisme (UEEA) ne sont comptabilisés à part que depuis la rentrée scolaire 2024. "///" absence de résultat due à la nature des choses.

Évolution des effectifs selon le niveau préélémentaire de formation



Évolution des effectifs selon le niveau élémentaire de formation*



* Hors élèves en ULIS et en UEEA dont le niveau de scolarisation en élémentaire ne peut être distingué.

Note : Pour les rentrées scolaires antérieures à 2024, les élèves en UEEA ne sont pas classés dans une catégorie distincte et sont donc intégrés dans les effectifs par niveau de scolarisation.

Sigles

CE1	Cours élémentaire 1re année
CE2	Cours élémentaire 2e année
CM1	Cours moyen 1re année
CM2	Cours moyen 2e année
CP	Classe préparatoire
UEEA	Unité d'Enseignement Élémentaire Autisme
ULIS	Unité Localisée pour l'Inclusion Scolaire

Champ et source

Sont comptabilisés ici les élèves scolarisés de la toute-petite section de maternelle au CM2 des écoles publiques et privées sous contrat du ministère de l'Éducation nationale et de la Jeunesse. Ne sont pas pris en compte les élèves scolarisés dans une école privée sous contrat dont la classe est hors contrat.

À la rentrée scolaire, les écoles publiques et privées sous contrat de l'académie doivent faire remonter leurs effectifs d'élèves par âge pour les enseignements de maternelle et par niveau de scolarisation pour les enseignements d'élémentaire.



Les chiffres clés de l'académie

Directrice de publication

Sophie Béjean, Rectrice de région académique Hauts-de-France,
Rectrice de l'académie de Lille, Chancelière des universités

Réalisation

Service de région académique des Études et des Statistiques
Maxime Berqué, chargé d'études

Crédits photographiques : Pexels - Libre de droits