

# EFFECTIFS DANS LE SECOND DEGRÉ

## 2023

### Les chiffres clés de l'académie

**359 778** élèves (hors post-bac)  
dont 262 603 dans le secteur public  
**60 %** de niveau collège  
**27 %** dans la voie générale et  
technologique en lycée  
**13 %** dans la voie professionnelle en lycée  
**21 993** élèves en post-bac en lycée



### Effectifs d'élèves scolarisés dans le second degré et le post-bac en 2023-2024 et évolution par rapport à 2022-2023

	Rentrée 2023			Variation 2022-2023	
	Public	Privé sous contrat	Académie	Effectifs	%
6 <sup>e</sup>	37 269	14 844	52 113	-663	-1,3
5 <sup>e</sup>	36 740	14 871	51 611	-384	-0,7
4 <sup>e</sup>	36 940	14 483	51 423	741	1,5
3 <sup>e</sup> (y compris prépa-métiers)	36 453	14 208	50 661	-1 265	-2,4
<i>dont 3<sup>e</sup> prépa-métiers</i>	1 250	944	2 194	14	0,6
ULIS niveau collège	2 163	412	2 575	98	4,0
<b>Total formation de niveau collège hors Segpa</b>	<b>149 565</b>	<b>58 818</b>	<b>208 383</b>	<b>-1 473</b>	<b>-0,7</b>
Segpa	5 895	192	6 087	-114	-1,8
<b>Total formation de niveau collège*</b>	<b>155 460</b>	<b>59 010</b>	<b>214 470</b>	<b>-1 587</b>	<b>-0,7</b>
2 <sup>de</sup> générale & technologique	23 708	9 477	33 506	210	0,6
1 <sup>re</sup> générale & technologique	22 297	9 351	31 642	-521	-1,6
Terminale générale & technologique	22 391	8 949	30 982	-195	-0,6
ULIS formation G&T de niveau lycée	0	26	26	0	0,0
<b>Total formation G&amp;T de niveau lycée</b>	<b>68 396</b>	<b>27 803</b>	<b>96 199</b>	<b>-463</b>	<b>-0,5</b>
CAP en 1 an	36	12	48	-1	-2,0
1 <sup>re</sup> année CAP en 2 ans	4 133	646	4 779	53	1,1
2 <sup>e</sup> année CAP en 2 ans**	3 150	557	3 707	104	2,9
<b>Total CAP</b>	<b>7 319</b>	<b>1 215</b>	<b>8 534</b>	<b>156</b>	<b>1,9</b>
2 <sup>de</sup> professionnelle	11 240	3 029	14 269	478	3,5
1 <sup>re</sup> professionnelle	10 631	3 074	13 705	249	1,9
Terminale professionnelle	8 973	2 816	11 789	-6	-0,1
<b>Total baccalauréat professionnel</b>	<b>30 844</b>	<b>8 919</b>	<b>39 763</b>	<b>722</b>	<b>1,8</b>
BMA	33	17	50	-15	-23,1
Mention complémentaire	214	44	258	-29	-10,1
Formations diverses pré-bac	155	0	155	-75	-32,6
ULIS formation professionnelle de niveau lycée	182	167	349	-7	-2,0
<b>Total formation professionnelle de niveau lycée</b>	<b>38 747</b>	<b>10 362</b>	<b>49 109</b>	<b>752</b>	<b>1,6</b>
<b>Total formation de niveau lycée</b>	<b>107 143</b>	<b>38 165</b>	<b>145 308</b>	<b>289</b>	<b>0,2</b>
<b>Total 2<sup>d</sup> degré</b>	<b>262 603</b>	<b>97 175</b>	<b>359 778</b>	<b>-1 298</b>	<b>-0,4</b>
CPGE 1 <sup>re</sup> année***	1 717	796	2 513	42	1,7
CPGE 2 <sup>e</sup> année***	1 633	712	2 345	-213	-8,3
<b>Total CPGE</b>	<b>3 350</b>	<b>1 508</b>	<b>4 858</b>	<b>-171</b>	<b>-3,4</b>
STS et assimilés 1 <sup>re</sup> année****	6 959	2 089	9 048	-396	-4,2
STS et assimilés 2 <sup>e</sup> année****	5 247	1 726	6 973	-518	-6,9
STS et assimilés 3 <sup>e</sup> année****	284	126	410	-38	-8,5
<b>Total STS et assimilés</b>	<b>12 490</b>	<b>3 941</b>	<b>16 431</b>	<b>-952</b>	<b>-5,5</b>
Formations diverses post-bac	673	31	704	7	1,0
ULIS niveau post-bac en lycée	0	0	0	0	///
<b>Total post-bac en lycée</b>	<b>16 513</b>	<b>5 480</b>	<b>21 993</b>	<b>-1 116</b>	<b>-4,8</b>
<b>Total 2<sup>d</sup> degré et post-bac</b>	<b>279 116</b>	<b>102 655</b>	<b>381 771</b>	<b>-2 414</b>	<b>-0,6</b>

\* Les élèves inscrits en dispositif relais ont été intégrés à l'effectif total formation de niveau collège.

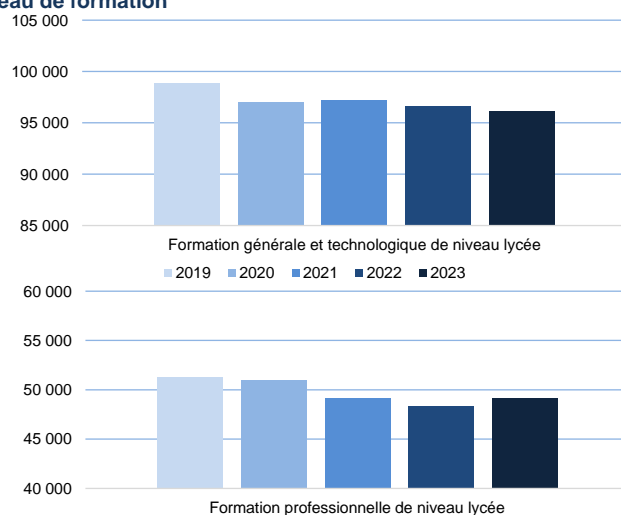
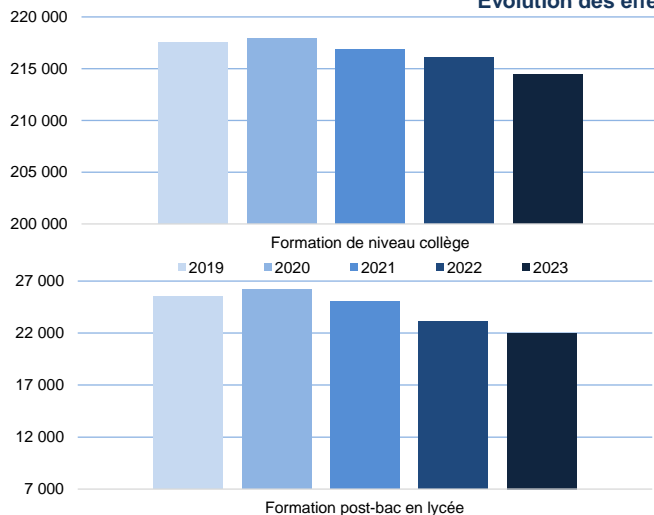
\*\* Éléves inscrits en 2<sup>e</sup> année de CAP en 2 ans, en 2<sup>e</sup> année ou 3<sup>e</sup> année de CAP en 3 ans

\*\*\* Éléves inscrits en CPGE ou en CPES

\*\*\*\* Éléves inscrits en BTS, diplôme des métiers d'art, diplôme supérieur des arts appliqués, diplôme de comptabilité gestion ou diplôme d'études comptables et financières.

Note : Les effectifs des EREA ont été affectés aux niveaux de formations correspondants. "///" absence de résultat due à la nature des choses.

### Évolution des effectifs selon le niveau de formation



### Effectifs d'élèves scolarisés dans le second degré et le post-bac en 2023-2024 et évolution par rapport à 2022-2023

	Rentrée 2023			Variation 2022-2023	
	Public	Privé sous contrat	Nord	Effectifs	%
6 <sup>e</sup>	22 459	11 376	33 835	-277	-0,8
5 <sup>e</sup>	22 230	11 223	33 453	-380	-1,1
4 <sup>e</sup>	22 401	11 094	33 495	571	1,7
3 <sup>e</sup> (y compris prépa-métiers)	22 168	10 860	33 028	-709	-2,1
<i>dont 3<sup>e</sup> prépa-métiers</i>	769	788	1 557	57	3,8
ULIS niveau collège	1 429	306	1 735	71	4,3
<b>Total formation de niveau collège hors Segpa</b>	<b>90 687</b>	<b>44 859</b>	<b>135 546</b>	<b>-724</b>	<b>-0,5</b>
Segpa	3 253	154	3 407	-109	-3,1
<b>Total formation de niveau collège*</b>	<b>93 940</b>	<b>45 013</b>	<b>138 953</b>	<b>-833</b>	<b>-0,6</b>
2 <sup>de</sup> générale & technologique	14 525	7 586	22 111	85	0,4
1 <sup>re</sup> générale & technologique	13 558	7 501	21 059	-196	-0,9
Terminale générale & technologique	13 686	7 103	20 789	187	0,9
ULIS formation G&T de niveau lycée	0	25	25	-1	-3,8
<b>Total formation G&amp;T de niveau lycée</b>	<b>41 769</b>	<b>22 215</b>	<b>63 984</b>	<b>75</b>	<b>0,1</b>
CAP en 1 an	8	12	20	-1	-4,8
1 <sup>re</sup> année CAP en 2 ans	2 221	600	2 821	-6	-0,2
2 <sup>e</sup> année CAP en 2 ans**	1 721	519	2 240	102	4,8
<b>Total CAP</b>	<b>3 950</b>	<b>1 131</b>	<b>5 081</b>	<b>95</b>	<b>1,9</b>
2 <sup>de</sup> professionnelle	6 548	2 509	9 057	217	2,5
1 <sup>re</sup> professionnelle	6 110	2 561	8 671	79	0,9
Terminale professionnelle	5 187	2 339	7 526	62	0,8
<b>Total baccalauréat professionnel</b>	<b>17 845</b>	<b>7 409</b>	<b>25 254</b>	<b>358</b>	<b>1,4</b>
BMA	33	17	50	-15	-23,1
Mention complémentaire	116	44	160	-12	-7,0
Formations diverses pré-bac	117	0	117	-80	-40,6
ULIS formation professionnelle de niveau lycée	93	150	243	-22	-8,3
<b>Total formation professionnelle de niveau lycée</b>	<b>22 154</b>	<b>8 751</b>	<b>30 905</b>	<b>324</b>	<b>1,1</b>
<b>Total formation de niveau lycée</b>	<b>63 923</b>	<b>30 966</b>	<b>94 889</b>	<b>399</b>	<b>0,4</b>
<b>Total 2<sup>d</sup> degré</b>	<b>157 863</b>	<b>75 979</b>	<b>233 842</b>	<b>-434</b>	<b>-0,2</b>
CPGE 1 <sup>re</sup> année***	1 463	796	2 259	-3	-0,1
CPGE 2 <sup>e</sup> année***	1 421	712	2 133	-189	-8,1
<b>Total CPGE</b>	<b>2 884</b>	<b>1 508</b>	<b>4 392</b>	<b>-192</b>	<b>-4,2</b>
STS et assimilés 1 <sup>re</sup> année****	4 344	1 604	5 948	-373	-5,9
STS et assimilés 2 <sup>e</sup> année****	3 283	1 278	4 561	-325	-6,7
STS et assimilés 3 <sup>e</sup> année****	218	87	305	-17	-5,3
<b>Total STS et assimilés</b>	<b>7 845</b>	<b>2 969</b>	<b>10 814</b>	<b>-715</b>	<b>-6,2</b>
Formations diverses post-bac	546	25	571	-3	-0,5
ULIS niveau post-bac en lycée	0	0	0	0	///
<b>Total post-bac en lycée</b>	<b>11 275</b>	<b>4 502</b>	<b>15 777</b>	<b>-910</b>	<b>-5,5</b>
<b>Total 2<sup>d</sup> degré et post-bac</b>	<b>169 138</b>	<b>80 481</b>	<b>249 619</b>	<b>-1 344</b>	<b>-0,5</b>

\* Les élèves inscrits en dispositif relais ont été intégrés à l'effectif total formation de niveau collège.

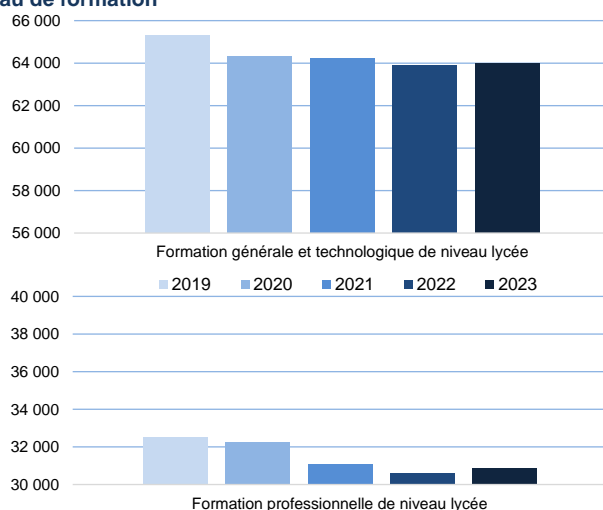
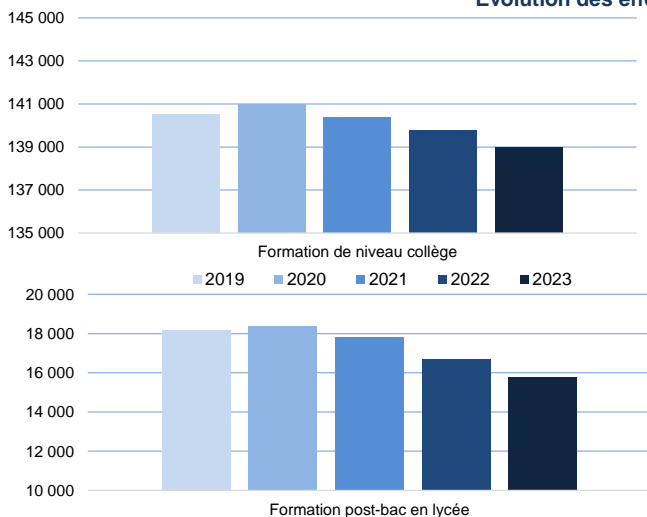
\*\* Éléves inscrits en 2<sup>e</sup> année de CAP en 2 ans, en 2<sup>e</sup> année ou 3<sup>e</sup> année de CAP en 3 ans

\*\*\* Éléves inscrits en CPGE ou en CPES

\*\*\*\* Éléves inscrits en BTS, diplôme des métiers d'art, diplôme supérieur des arts appliqués, diplôme de comptabilité gestion ou diplôme d'études comptables et financières.

Note : Les effectifs des EREA ont été affectés aux niveaux de formations correspondants. "///" absence de résultat due à la nature des choses.

### Évolution des effectifs selon le niveau de formation



Champ : secteurs public et privé sous contrat, département du Nord.

Source : MENJ, Système d'information Scolarité.



Effectifs d'élèves scolarisés dans le second degré et le post-bac en 2023-2024 et évolution par rapport à 2022-2023

	Rentrée 2023			Variation 2022-2023	
	Public	Privé sous contrat	Pas-de-Calais	Effectifs	%
6 <sup>e</sup>	14 810	3 468	18 278	-386	-2,1
5 <sup>e</sup>	14 510	3 648	18 158	-4	0,0
4 <sup>e</sup>	14 539	3 389	17 928	170	1,0
3 <sup>e</sup> (y compris prépa-métiers)	14 285	3 348	17 633	-556	-3,1
<i>dont 3<sup>e</sup> prépa-métiers</i>	481	156	637	-43	-6,3
ULIS niveau collège	734	106	840	27	3,3
<b>Total formation de niveau collège hors Segpa</b>	<b>58 878</b>	<b>13 959</b>	<b>72 837</b>	<b>-749</b>	<b>-1,0</b>
Segpa	2 642	38	2 680	-5	-0,2
<b>Total formation de niveau collège*</b>	<b>61 520</b>	<b>13 997</b>	<b>75 517</b>	<b>-754</b>	<b>-1,0</b>
2 <sup>de</sup> générale & technologique	9 183	1 891	11 074	-196	-1,7
1 <sup>re</sup> générale & technologique	8 739	1 850	10 589	-319	-2,9
Terminale générale & technologique	8 705	1 846	10 551	-24	-0,2
ULIS formation G&T de niveau lycée	0	1	1	1	///
<b>Total formation G&amp;T de niveau lycée</b>	<b>26 627</b>	<b>5 588</b>	<b>32 215</b>	<b>-538</b>	<b>-1,6</b>
CAP en 1 an	28	0	28	0	0,0
1 <sup>re</sup> année CAP en 2 ans	1 912	46	1 958	59	3,1
2 <sup>e</sup> année CAP en 2 ans**	1 429	38	1 467	2	0,1
<b>Total CAP</b>	<b>3 369</b>	<b>84</b>	<b>3 453</b>	<b>61</b>	<b>1,8</b>
2 <sup>de</sup> professionnelle	4 692	520	5 212	261	5,3
1 <sup>re</sup> professionnelle	4 521	513	5 034	170	3,5
Terminale professionnelle	3 786	477	4 263	-67	-1,5
<b>Total baccalauréat professionnel</b>	<b>12 999</b>	<b>1 510</b>	<b>14 509</b>	<b>364</b>	<b>2,6</b>
BMA	0	0	0	0	///
Mention complémentaire	98	0	98	-17	-14,8
Formations diverses pré-bac	38	0	38	5	15,2
ULIS formation professionnelle de niveau lycée	89	17	106	15	16,5
<b>Total formation professionnelle de niveau lycée</b>	<b>16 593</b>	<b>1 611</b>	<b>18 204</b>	<b>428</b>	<b>2,4</b>
<b>Total formation de niveau lycée</b>	<b>43 220</b>	<b>7 199</b>	<b>50 419</b>	<b>-110</b>	<b>-0,2</b>
<b>Total 2<sup>d</sup> degré</b>	<b>104 740</b>	<b>21 196</b>	<b>125 936</b>	<b>-864</b>	<b>-0,7</b>
CPGE 1 <sup>re</sup> année***	254	0	254	45	21,5
CPGE 2 <sup>e</sup> année***	212	0	212	-24	-10,2
<b>Total CPGE</b>	<b>466</b>	<b>0</b>	<b>466</b>	<b>21</b>	<b>4,7</b>
STS et assimilés 1 <sup>re</sup> année****	2 615	485	3 100	-23	-0,7
STS et assimilés 2 <sup>e</sup> année****	1 964	448	2 412	-193	-7,4
STS et assimilés 3 <sup>e</sup> année****	66	39	105	-21	-16,7
<b>Total STS et assimilés</b>	<b>4 645</b>	<b>972</b>	<b>5 617</b>	<b>-237</b>	<b>-4,0</b>
Formations diverses post-bac	127	6	133	10	8,1
ULIS niveau post-bac en lycée	0	0	0	0	///
<b>Total post-bac en lycée</b>	<b>5 238</b>	<b>978</b>	<b>6 216</b>	<b>-206</b>	<b>-3,2</b>
<b>Total 2<sup>d</sup> degré et post-bac</b>	<b>109 978</b>	<b>22 174</b>	<b>132 152</b>	<b>-1 070</b>	<b>-0,8</b>

\* Les élèves inscrits en dispositif relais ont été intégrés à l'effectif total formation de niveau collège.

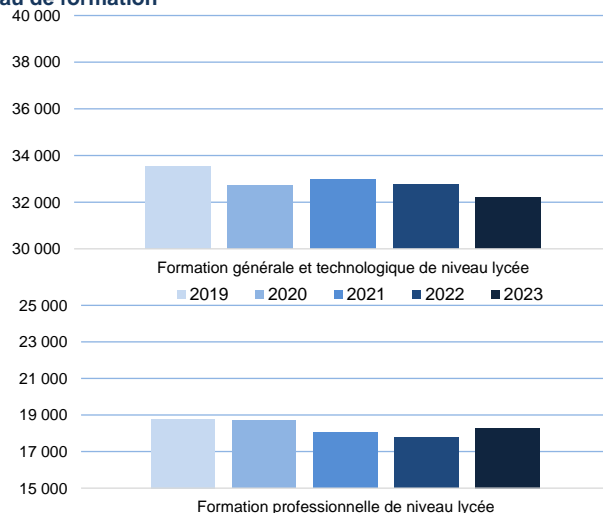
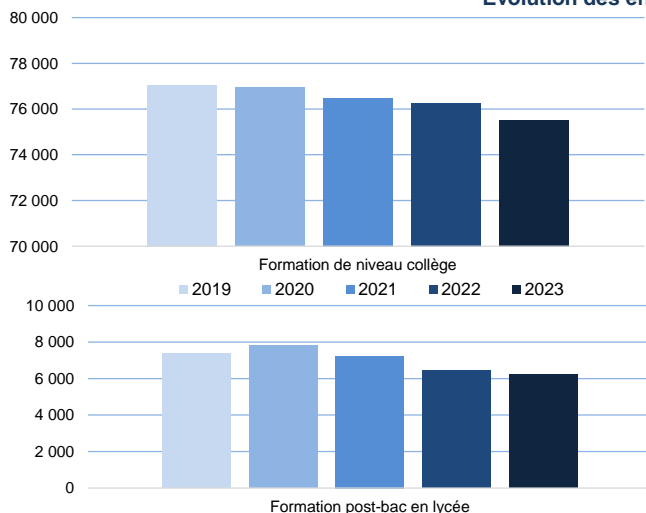
\*\* Étèves inscrits en 2<sup>e</sup> année de CAP en 2 ans, en 2<sup>e</sup> année ou 3<sup>e</sup> année de CAP en 3 ans

\*\*\* Étèves inscrits en CPGE ou en CPES

\*\*\*\* Étèves inscrits en BTS, diplôme des métiers d'art, diplôme supérieur des arts appliqués, diplôme de comptabilité gestion ou diplôme d'études comptables et financières.

Note : Les effectifs des EREA ont été affectés aux niveaux de formations correspondants. "///" absence de résultat due à la nature des choses.

### Évolution des effectifs selon le niveau de formation



Champ : secteurs public et privé sous contrat, département du Pas-de-Calais.

Source : MENJ, Système d'information Scolarité.

# Sigles

BMA	Brevet des Métiers d'Arts
CAP	Certificat d'Aptitude Professionnelle
CPES	Cycle Pluridisciplinaire d'Études Supérieures
CPGE	Classe Préparatoire aux Grandes Écoles
EREA	Établissement Régional d'Enseignement Adapté
SEGPA	Section d'Enseignement Général et Professionnel Adapté
STS	Section de Technicien Supérieur
ULIS	Unité Localisée pour l'Inclusion Scolaire

## Champ et source

Sont comptabilisés ici les élèves sous statut scolaire inscrits dans une formation du 2<sup>d</sup> degré ou du post-bac en lycée dans un établissement public ou privé sous contrat du ministère de l'Éducation nationale et de la Jeunesse. Ne sont pas pris en compte les apprentis, ainsi que les élèves inscrits dans des formations complémentaires d'initiative locale ou en mission de lutte contre le décrochage scolaire.

À la rentrée scolaire, les établissements publics et privés sous contrat de l'académie doivent faire remonter leurs effectifs d'élèves. Cette enquête s'effectue par voie informatique et permet de recueillir des informations fines sur chaque élève.

### Les chiffres clés de l'académie

#### Directrice de publication

Valérie Cabuil, Rectrice de région académique Hauts-de-France,  
Rectrice de l'académie de Lille, Chancelière des universités

#### Réalisation

Service de région académique des Études et des Statistiques  
Alicia Poidevin, chargée d'études

*Crédits photographiques : Pexels - Libre de droits*