

Guide d'utilisation de l'application iPAF

GUIDE D'UTILISATION DE L'APPLICATION iPAF	1
PRESENTATION	2
LA RECHERCHE ET SES CRITERES	2
1 - La recherche	2
2 - Les critères de recherche	2
2.1 - Type de plan	2
2.2 - Formation disciplinaire ou non.....	3
2.3 - Thème de formation	3
2.4 - Emploi-type	3
2.5 - Domaine de compétences	3
2.6 - Compétences	3
2.7 - Mots clés.....	3
2.8 - Formations ouvertes ou non à l'inscription (public volontaire ou désigné).....	3
LE DESCRIPTIF DES FORMATIONS	4
1 - Affichage du descriptif	4
2 - Présentation des différents champs	5
2.1 - Contenu	5
2.2 - Objectifs	5
2.3 - Public cible	5
2.4 - Durée.....	5
2.5 - Type de candidature	5
2.6 - Modalités	5
2.7 - Inscription	5
2.8 - Orientation	5
2.9 - Priorité nationale.....	5
2.10 - Priorité académique	5
2.11 - Type de plan	5
LA SÉLECTION ET LA SAUVEGARDE DES FORMATIONS CHOISIES	6
1 - Sélectionner des formations.....	6
2 - Consulter et sauvegarder les formations sélectionnées.....	7

Présentation

L'application i-PAF permet de consulter de façon dynamique le Programme Académique de Formation (PAF), hors préparations concours, à l'aide de différents critères de recherches. Vous pouvez sélectionner des modules ou dispositifs de formation. Elle est accessible à l'adresse : <http://www.ac-lille.fr/ipaf/>.

Attention, si vous souhaitez garder trace de votre sélection, vous devez impérativement l'imprimer en format pdf ou papier avant de quitter l'application. Elle est en accès libre et ne conservera donc pas vos données.



Vous pourrez ensuite vous inscrire aux formations souhaitées dans GAIA individuel. Pour plus d'informations sur le PAF, les modalités d'inscription et de sélection des candidatures, vous pouvez consulter les différentes pages de la [rubrique formation](#) du site académique.

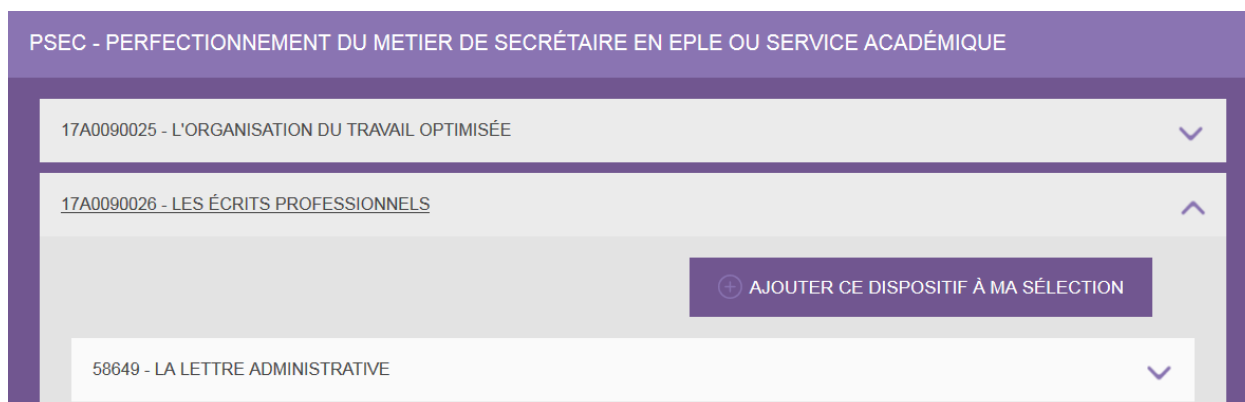
La recherche et ses critères

1 - La recherche

La recherche peut s'effectuer par thème de formation, par emploi-type, par domaine de compétences, compétences, mots clés (expression exacte ou non) et en fonction des [formations ouvertes ou non à l'inscription](#) (public volontaire ou désigné). Vous pouvez combiner la plupart de ces critères afin d'affiner la recherche. Vous pouvez effacer tous les critères choisis en cliquant sur le bouton "**Réinitialiser**".

Le résultat de la recherche est présenté par ordre alphabétique des [thèmes de formation](#). Par défaut, s'affichent la liste des thèmes et des dispositifs de formation sans le descriptif des formations.

Pour consulter les différents modules composant le dispositif ou leur contenu, vous devez cliquer sur la flèche de droite  que vous pouvez refermer en cliquant à nouveau sur la flèche .



PSEC - PERFECTIONNEMENT DU METIER DE SECRÉTAIRE EN EPLE OU SERVICE ACADÉMIQUE

17A0090025 - L'ORGANISATION DU TRAVAIL OPTIMISÉE

17A0090026 - LES ÉCRITS PROFESSIONNELS

+ AJOUTER CE DISPOSITIF À MA SÉLECTION

58649 - LA LETTRE ADMINISTRATIVE

2 - Les critères de recherche

2.1 - Type de plan

Les plans de formation des personnels ATSS, Enseignants, PsyEN et CPE (hors préparation concours) sont consultables via iPAF.

2.2 - Formation disciplinaire ou non

Ce critère concerne uniquement le plan de formation des personnels Enseignants, PsyEN et CPE.

2.3 - Thème de formation

Les thèmes de formation peuvent correspondre à des regroupements de métiers (exemple : personnels infirmiers) mais également à des thèmes plus spécifiques (exemple : environnement professionnel). Certaines formations pourraient être rattachées de par leur contenu à plusieurs de ces thèmes mais techniquement une formation est associée à un seul thème choisi arbitrairement.

Ainsi, par exemple, une formation liée au management sera classée dans le thème PENC - Perfectionnement du métier de cadre administratif en service académique ou encore dans le thème PMAN - Perfectionnement management, ...

2.4 - Emploi-type

Ce critère ne concerne pas le plan de formation des personnels Enseignants, PsyEN et CPE.

Les emplois-type répertoriés dans cette rubrique sont ceux qui sont le plus représentés dans l'académie en terme de nombre d'agents. Ils sont issus du [Répertoire des métiers de l'éducation nationale, de l'enseignement supérieur et de la recherche](#).

En utilisant ce critère de recherche, vous obtiendrez en résultat les formations les plus représentatives de l'emploi-type.

2.5 - Domaine de compétences

Ce critère ne concerne pas le plan de formation des personnels Enseignants, PsyEN et CPE.

Les domaines de compétences sont issus du [Dictionnaire des compétences](#).

En utilisant ce critère de recherche, vous obtiendrez en résultat les formations correspondant au domaine de compétences. Une même formation peut se retrouver en résultat de différents domaines de compétences.

2.6 - Compétences

Les compétences sont également issues du [Dictionnaire des compétences](#).

Pour pouvoir utiliser ce critère de recherche, vous devez au préalable avoir sélectionné un [emploi-type](#) ou un [domaine de compétences](#) et selon votre choix, les compétences proposées seront différentes.

Vous pouvez **sélectionner une ou plusieurs compétences**. En utilisant ce critère de recherche, vous obtiendrez en résultat les formations qui comportent au moins une des compétences sélectionnées décrite dans le contenu du module de formation.


2.7 - Mots clés


Vous devez saisir un minimum de 3 caractères pour que ce critère soit pris en compte.

L'application peut corriger des erreurs de frappe. Aussi, si vous saisissez "RPS", vous obtiendrez de nombreux résultats ; si vous saisissez "RPS" et cochez la case "expression exacte", seule(s) la ou les formations contenant l'acronyme "RPS" dans un des champs du descriptif de la formation sera proposée. Si vous souhaitez effectuer une recherche sur un numéro de dispositif ou un numéro de module, il vous faudra obligatoirement cocher la case "expression exacte".

Si vous saisissez plusieurs mots clefs, toutes les formations qui comportent au moins l'un des mots dans un des champs du descriptif de la formation feront partie du résultat de la recherche.

2.8 - Formations ouvertes ou non à l'inscription (public volontaire ou désigné)

Les formations ouvertes à l'inscription (public volontaire) sont identifiées par le logo  tandis que les formations à public désigné auxquelles vous ne pouvez pas vous inscrire sont identifiées par le logo

 Ces dernières sont présentées à titre informatif et comportent notamment les formations d'adaptation à l'emploi qui apparaissent en premier dans la recherche (résultats présentés par ordre alphabétique de thème de formation).

Le descriptif des formations

1 - Affichage du descriptif

Selon la résolution de votre écran, le descriptif des formations peut prendre deux formats différents :

Contenu	Les principes du code des marchés publics applicables aux différents types de marchés. L'application des seuils et nomenclature interne. L'état prévisionnel des achats. Focus sur les MAPA. L'adaptation des mesures de publicité et mise en concurrence. Le guide des procédures d'achat. Les précautions à prendre Compétences développées : - Marchés publics - Connaissance des textes législatifs et réglementaires du domaine - Conduire un processus d'achat - Conduire une négociation - Appliquer la réglementation des marchés publics
Objectifs	1. Être capable de sécuriser la passation des marchés en fonction du seuil. 2. Être capable d'améliorer l'efficacité des achats en favorisant l'appel à la concurrence
Public cible	Tout gestionnaire public en charge de la préparation et du suivi des marchés. Toute personne impliquée dans l'acte d'achat
Durée	6 heure(s)

Contenu	Les principes du code des marchés publics applicables aux différents types de marchés. L'application des seuils et nomenclature interne. L'état prévisionnel des achats. Focus sur les MAPA. L'adaptation des mesures de publicité et mise en concurrence. Le guide des procédures d'achat. Les précautions à prendre Compétences développées : - Marchés publics - Connaissance des textes législatifs et réglementaires du domaine - Conduire un processus d'achat - Conduire une négociation - Appliquer la réglementation des marchés publics
Objectifs	1. Être capable de sécuriser la passation des marchés en fonction du seuil. 2. Être capable d'améliorer l'efficacité des achats en favorisant l'appel à la concurrence
Public cible	Tout gestionnaire public en charge de la préparation et du suivi des marchés. Toute personne impliquée dans l'acte d'achat

Si votre écran affiche le 1^{er} format et que vous préférez le second, appuyez sur les touches "CTRL" et "+" de votre clavier. Si vous êtes dans la situation inverse, appuyez sur les touches "CTRL" et "-" de votre clavier.

2 - Présentation des différents champs

Chaque dispositif de formation est composé d'un ou plusieurs modules, majoritairement indépendants les uns des autres.

2.1 - Contenu

Ce champ décrit le contenu de la formation et précise quelques compétences développées par cette formation. Ce sont les compétences que vous retrouvez dans le champ "Compétence(s)" proposé dans la recherche. Pour des raisons de capacité d'affichage, cette liste n'est pas exhaustive.

2.2 - Objectifs

Ce champ décrit les objectifs principaux de la formation.

2.3 - Public cible

Ce champ précise le type de public qui peut s'inscrire à la formation. Il est important de le prendre en compte : vous devez correspondre au public cible pour pouvoir être retenu lors de la sélection des candidatures. Dans le cas contraire, votre candidature sera refusée avec la mention "hors public".

2.4 - Durée

Une journée de formation correspond à 6 heures.

2.5 - Type de candidature

Les candidatures peuvent être obligatoires ou facultatives. Un dispositif de formation peut contenir des modules de formation obligatoires ou facultatifs.

Si vous souhaitez vous inscrire à un module de formation compris dans un dispositif qui contient un ou des modules obligatoires, vous devrez obligatoirement vous inscrire à ceux-ci pour suivre le module facultatif.

Si vous ajoutez à votre sélection un module facultatif lié à un module obligatoire, l'application ajoutera automatiquement le module obligatoire à votre sélection.

2.6 - Modalités

La formation peut se dérouler en présentiel, à distance ou de manière hybride, c'est-à-dire avec à la fois du présentiel et du distanciel.

2.7 - Inscription

L'inscription à public volontaire implique de procéder à une inscription individuelle lors de l'ouverture de la campagne d'inscription. En revanche, vous ne pouvez pas vous inscrire aux formations à public désigné, c'est l'institution qui désigne les personnes devant suivre la formation (exemple : formations d'adaptation à l'emploi).

2.8 - Orientation

L'orientation est un élément structurant du cahier des charges qui traduit la politique de formation des personnels, et ses différents axes. Vous pouvez les consulter dans le [schéma directeur](#) 2022-2025 de la formation continue consultable sur le site du Ministère.

2.9 - Priorité nationale

Chaque année, une circulaire de la DGAFP relative aux priorités interministérielles fixées à la formation professionnelle tout au long de la vie des agents de l'État détermine les grands axes de formation. L'académie de Lille en retient plus particulièrement quelques-unes.

2.10 - Priorité académique

L'académie de Lille définit également ses propres priorités de formation.

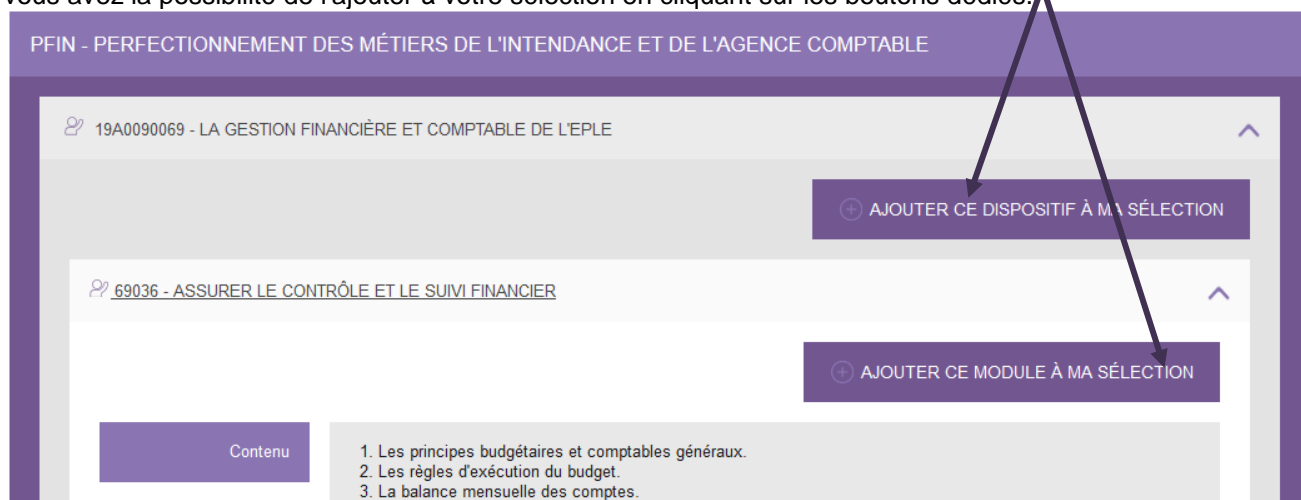
2.11 - Type de plan

Ce champ précise à quel plan de formation appartient la formation décrite : ATSS, enseignant, ou encore intercatégoriel.

La sélection et la sauvegarde des formations choisies

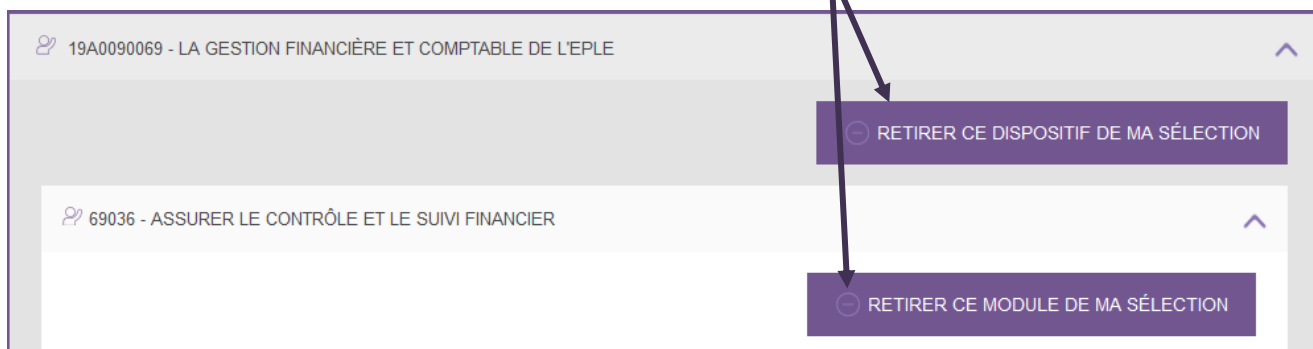
1 - Sélectionner des formations

Les éléments liés à la recherche sont décrits dans la [première partie](#) de ce document. Lorsque vous souhaitez garder trace d'une formation, après avoir [déployé le contenu d'un dispositif ou d'un module](#), vous avez la possibilité de l'ajouter à votre sélection en cliquant sur les boutons dédiés.



Si vous ajoutez à votre sélection un module facultatif lié à un module obligatoire, l'application ajoutera automatiquement le module obligatoire à votre sélection. Un message d'information vous le précisera.

Vous pouvez supprimer les éléments sélectionnés de la même façon.



Vous ne pourrez pas retirer les modules obligatoires de votre sélection si vous n'avez pas supprimé au préalable le ou les modules facultatifs qui y sont liés (dans un même dispositif de formation).

Le bouton "Ma sélection" s'incrémente du nombre de modules sélectionnés. Vous pouvez effectuer d'autres recherches avec d'autres critères et alimenter au fur et à mesure votre sélection.

2 - Consulter et sauvegarder les formations sélectionnées

Vous pouvez consulter l'ensemble de vos sélections en cliquant sur le bouton "Ma sélection" situé en haut de page.



Par défaut, tous les éléments que vous avez sélectionnés sont déployés afin que vous puissiez en (re)lire les éléments détaillés.

Vous pouvez également supprimer les modules de votre sélection, à l'exception des modules obligatoires s'ils sont liés à des modules facultatifs (cf. point précédent).

Attention, si vous souhaitez pouvoir conserver votre sélection, vous devez impérativement l'imprimer en format pdf ou papier avant de quitter l'application qui est en accès libre et ne conservera donc pas vos données.

Pour sauvegarder votre sélection, plusieurs possibilités s'offrent à vous :



L'impression détaillée et l'export en pdf vous permettent de conserver les dispositifs et modules de formation sélectionnés avec leurs éléments détaillés tandis que l'impression simplifiée conserve uniquement les numéros et intitulés de dispositifs et modules.

Les opérations d'inscription se feront uniquement en ligne depuis le portail Eduline disponible à l'adresse : <https://eduline.ac-lille.fr> > Applications > Gestion des personnels > Gaia individuel > Inscription individuelle

Vous trouverez l'ensemble des modalités d'inscriptions en cliquant [ici](#).