



RÉGION ACADÉMIQUE
HAUTS-DE-FRANCE

*Liberté
Égalité
Fraternité*

INSERTION DES LYCÉENS PROFESSIONNELS ET DES APPRENTIS EN 2 ANS COHORTE 2021-2022

**Les chiffres clés
de la région
académique**

**Voie scolaire : 65 % des sortants de
BTS sont en emploi contre 51 % des
sortants de bac professionnel**

**Apprentissage : 79 % des sortants
de BTS sont en emploi contre 72 %
des sortants de bac professionnel**



Voie scolaire

Insertion professionnelle à 24 mois des sortants en 2021 ou en 2022

53,6 % en emploi 24 mois après leur sortie du lycée

Taux d'emploi à 24 mois des sortants selon le diplôme préparé et le sexe

	Classe de sortie	Académie d'Amiens		Académie de Lille		Région académique		France métro + DROM	
		Nombre cumulé de sortants	Part en emploi (%)	Nombre cumulé de sortants	Part en emploi (%)	Nombre cumulé de sortants	Part en emploi (%)	Nombre cumulé de sortants	Part en emploi (%)
Femme	Ensemble	4 287	52,6	10 434	52,5	14 721	52,5	123 375	57,1
	dont CAP	679	33,1	1 325	27,5	2 004	29,4	18 265	37,7
	dont Bac pro	2 185	50,3	4 916	47,1	7 101	48,1	59 416	54,1
	dont BTS	1 423	65,3	4 193	66,6	5 616	66,3	45 694	68,7
Homme	Ensemble	5 175	55,4	13 883	54,1	19 058	54,4	169 994	58,1
	dont CAP	966	44,6	2 548	39,3	3 514	40,8	31 485	45,1
	dont Bac pro	2 704	54,2	6 516	52,3	9 220	52,8	83 500	56,3
	dont BTS	1 505	64,5	4 819	64,3	6 324	64,3	55 009	68,2
Ensemble	Ensemble	9 462	54,1	24 317	53,4	33 779	53,6	293 369	57,7
	dont CAP	1 645	39,9	3 873	35,3	5 518	36,6	49 750	42,4
	dont Bac pro	4 889	52,4	11 432	50,1	16 321	50,8	142 916	55,4
	dont BTS	2 928	64,9	9 012	65,4	11 940	65,3	100 703	68,4

Taux d'emploi à 24 mois des sortants des spécialités de la production selon le diplôme préparé et le sexe

	Classe de sortie	Académie d'Amiens		Académie de Lille		Région académique		France métro + DROM	
		Nombre cumulé de sortants	Part en emploi (%)	Nombre cumulé de sortants	Part en emploi (%)	Nombre cumulé de sortants	Part en emploi (%)	Nombre cumulé de sortants	Part en emploi (%)
Femme	Ensemble	451	50,1	1 031	44,7	1 482	46,4	15 913	51,6
	dont CAP	158	39,9	310	24,5	468	29,7	5 127	35,7
	dont Bac pro	189	52,4	426	46,9	615	48,6	6 607	53,0
	dont BTS	104	61,5	295	62,7	399	62,4	4 179	68,7
Homme	Ensemble	2 828	54,9	7 948	53,6	10 776	54,0	95 959	58,1
	dont CAP	664	45,0	1 851	38,8	2 515	40,4	21 789	44,9
	dont Bac pro	1 570	54,8	3 933	53,9	5 503	54,1	47 926	57,4
	dont BTS	594	66,3	2 164	65,9	2 758	66,0	26 244	70,3
Ensemble	Ensemble	3 279	54,3	8 979	52,6	12 258	53,1	111 872	57,2
	dont CAP	822	44,0	2 161	36,7	2 983	38,8	26 916	43,1
	dont Bac pro	1 759	54,5	4 359	53,2	6 118	53,6	54 533	56,9
	dont BTS	698	65,6	2 459	65,5	3 157	65,5	30 423	70,1

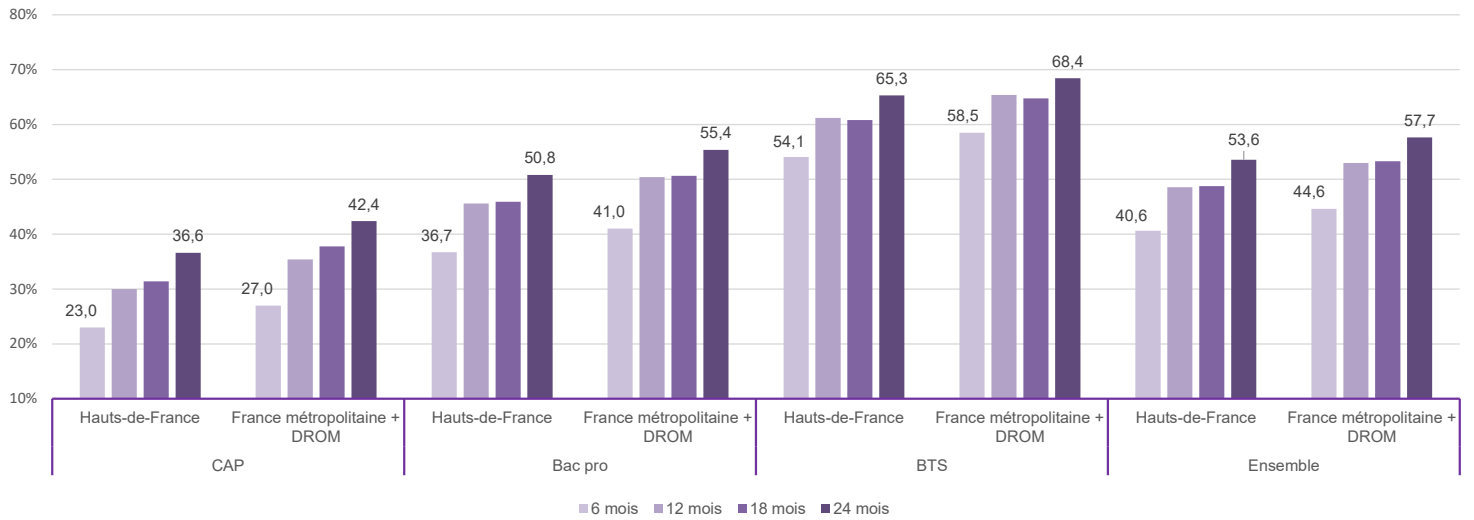
Taux d'emploi à 24 mois des sortants des spécialités des services selon le diplôme préparé et le sexe

	Classe de sortie	Académie d'Amiens		Académie de Lille		Région académique		France métro + DROM	
		Nombre cumulé de sortants	Part en emploi (%)	Nombre cumulé de sortants	Part en emploi (%)	Nombre cumulé de sortants	Part en emploi (%)	Nombre cumulé de sortants	Part en emploi (%)
Femme	Ensemble	3 836	52,8	9 403	53,3	13 239	53,2	107 462	57,9
	dont CAP	521	31,1	1 015	28,5	1 536	29,4	13 138	38,5
	dont Bac pro	1 996	50,1	4 490	47,1	6 486	48,0	52 809	54,2
	dont BTS	1 319	65,6	3 898	66,9	5 217	66,6	41 515	68,7
Homme	Ensemble	2 347	56,0	5 935	54,6	8 282	55,0	74 035	58,1
	dont CAP	302	43,7	697	40,6	999	41,5	9 696	45,6
	dont Bac pro	1 134	53,4	2 583	49,8	3 717	50,9	35 574	54,9
	dont BTS	911	63,3	2 655	63,0	3 566	63,1	28 765	66,2
Ensemble	Ensemble	6 183	54,0	15 338	53,8	21 521	53,9	181 497	58,0
	dont CAP	823	35,7	1 712	33,4	2 535	34,2	22 834	41,5
	dont Bac pro	3 130	51,3	7 073	48,1	10 203	49,1	88 383	54,5
	dont BTS	2 230	64,7	6 553	65,3	8 783	65,2	70 280	67,7

Champ : Sortants en 2021 ou en 2022 de lycées des secteurs public et privé sous tutelle du MEN (sans les mentions complémentaires de niveau 4 et 5).

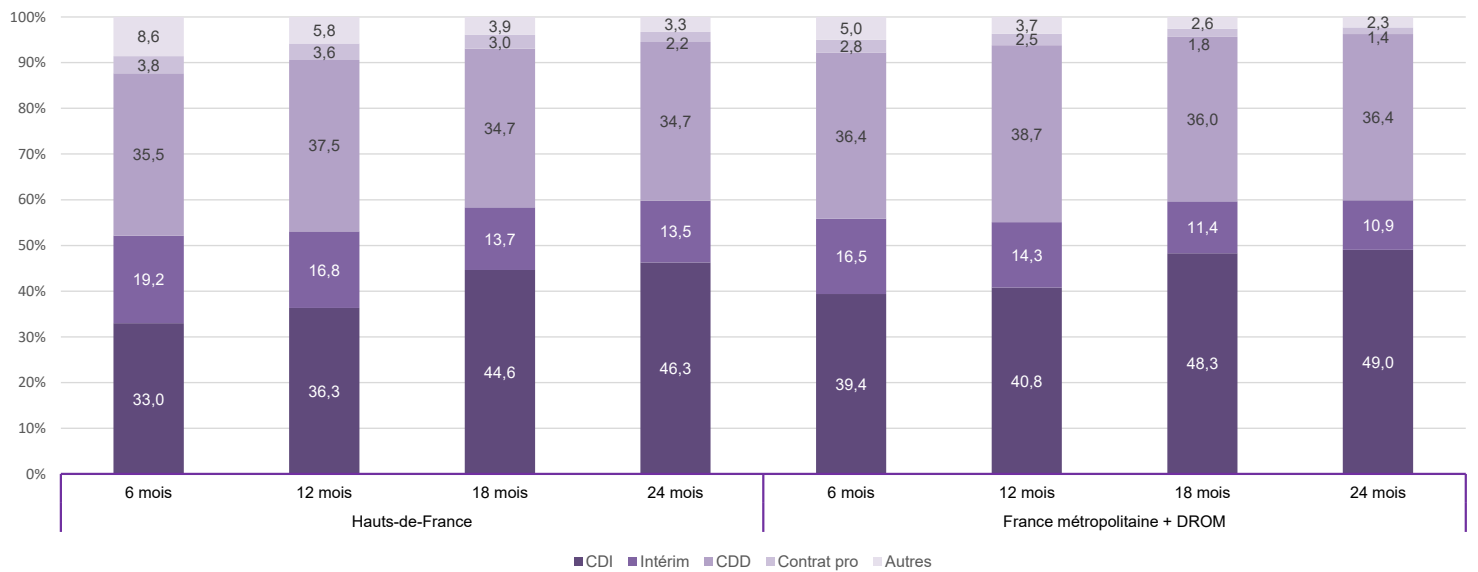
Source : DEPP-Dares, InserJeunes.

Taux d'emploi des sortants selon le diplôme préparé entre 6 mois et 24 mois après leur sortie



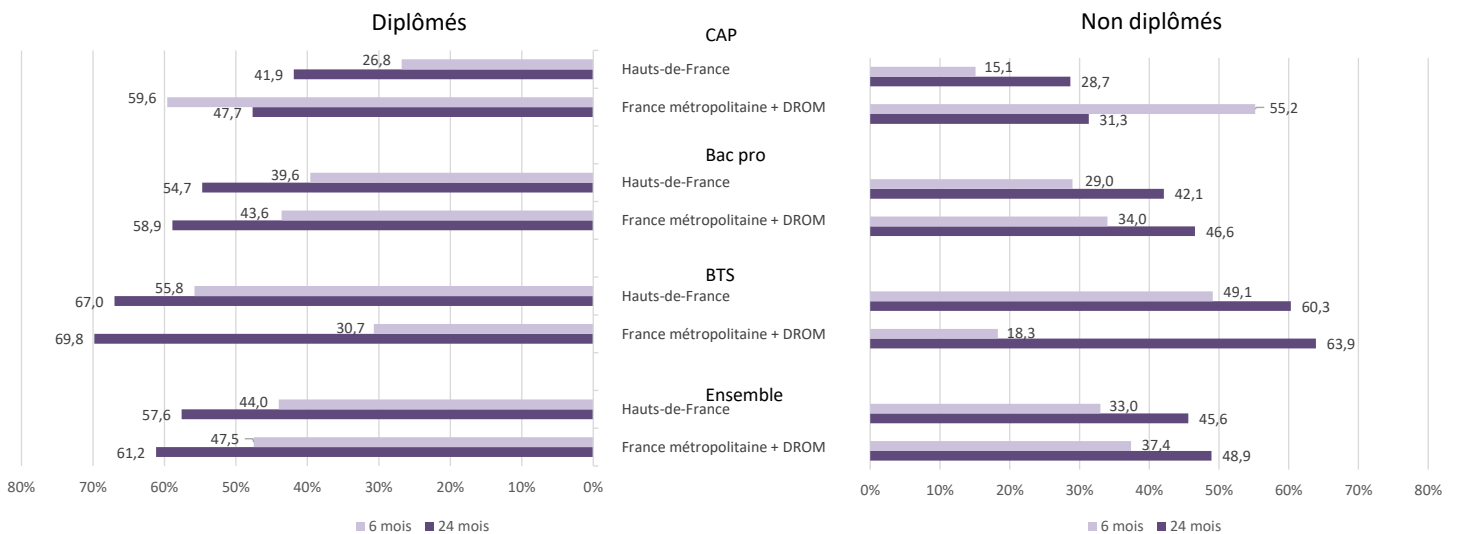
Note de lecture : Dans les Hauts-de-France, le taux d'emploi des lycéens professionnels 24 mois après leur sortie du système scolaire est de 53,6 % contre 40,6 % 6 mois après leur fin d'études (-13 points). Ces proportions sont respectivement de 57,7 % et de 44,6 % (-13,1 points) pour les lycéens professionnels sortants en France métropolitaine + DROM.

Répartition du type de contrat obtenu par les sortants entre 6 mois et 24 mois après leur sortie



Note de lecture : Dans les Hauts-de-France, parmi les lycéens professionnels en emploi 24 mois après leur sortie du système scolaire, 46,3 % sont en CDI contre 33,0 % 6 mois après leur fin d'études (-13,3 points). Ces proportions sont respectivement de 49,0 % et de 39,4 % (-9,6 points) pour les lycéens professionnels sortants en emploi de France métropolitaine + DROM.

Taux d'emploi des sortants selon l'obtention du diplôme préparé entre 6 mois et 24 mois après leur sortie

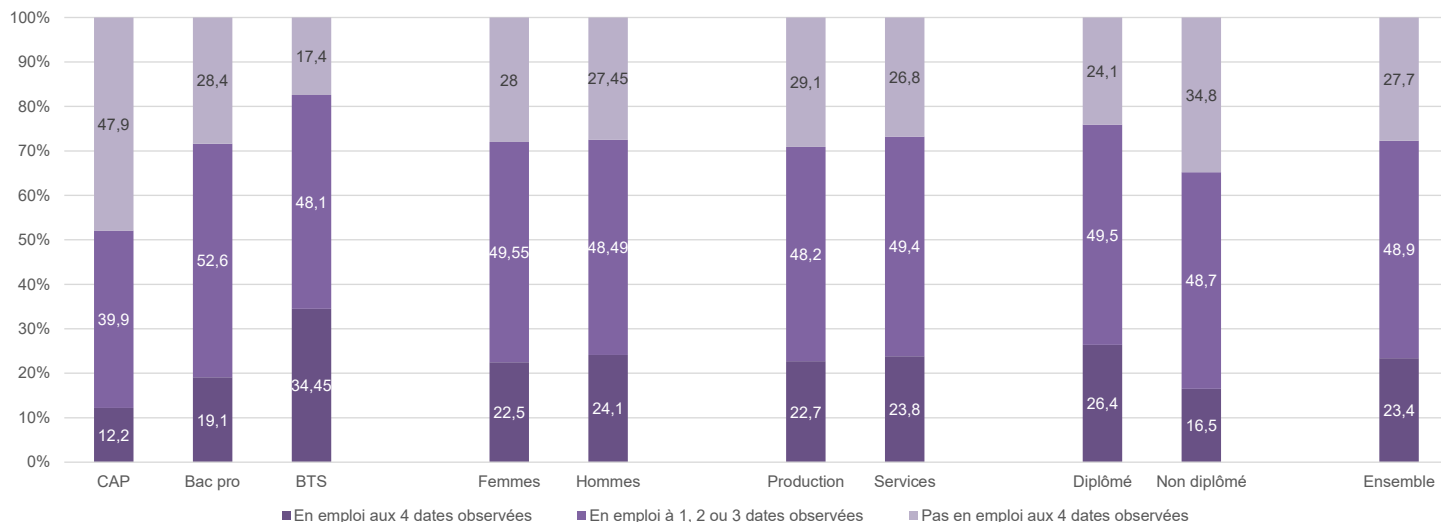


Note de lecture : Le taux d'emploi à 24 mois des lycéens professionnels diplômés est de 57,6 % dans les Hauts-de-France et se situe 13,6 points au dessus de celui à 6 mois. Il est de 45,6 % pour ceux n'ayant pas obtenu leur diplôme, ce qui correspond à une augmentation de 12,6 points par rapport à leur taux d'emploi à 6 mois. En France métropolitaine + DROM, le taux d'emploi à 24 mois des lycéens professionnels diplômés est de 61,2 % et se situe 13,7 points au dessus de celui à 6 mois. Il est de 48,9 % pour ceux n'ayant pas obtenu leur diplôme, soit une augmentation de 11,5 points par rapport à leur taux d'emploi à 6 mois.

Champ : Sortants en 2021 ou en 2022 de lycées des secteurs public et privé sous tutelle du MEN (sans les mentions complémentaires de niveau 4 et 5).

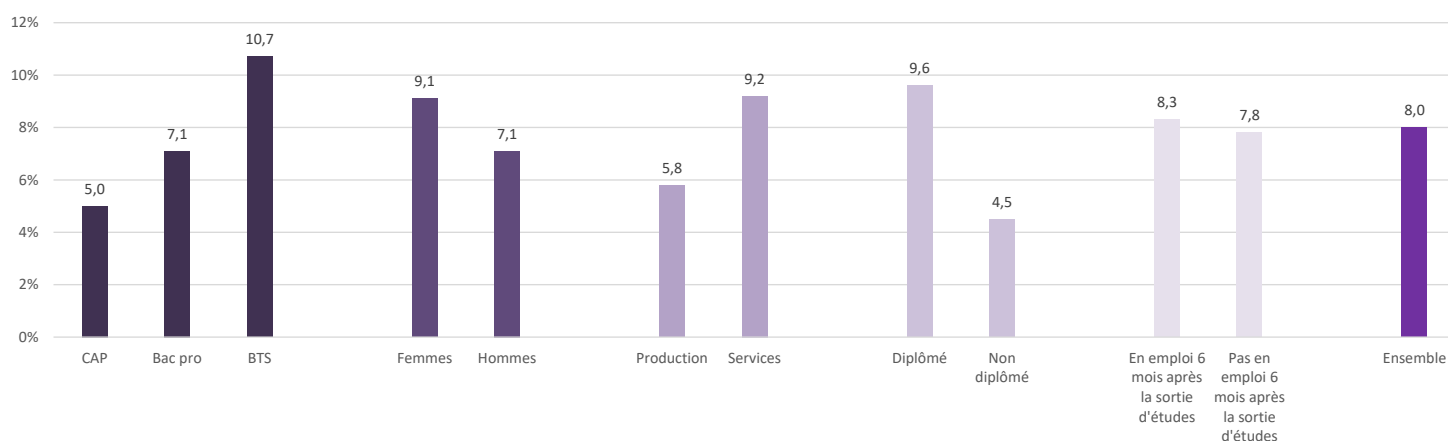
Source : DEPP-Dares, InserJeunes.

Répartition des types de parcours dans les deux ans suivant la sortie d'études des lycéens professionnels



Note de lecture : Dans les Hauts-de-France, 23,4 % des lycéens professionnels sortants sont en emploi salarié aux 4 dates observées, c'est-à-dire 6, 12, 18 et 24 mois après leur sortie du système scolaire. 48,9 % des lycéens professionnels sortants ont été en emploi salarié 1, 2 ou 3 fois sur les 4 dates observées. Et 27,7 % n'étaient pas en emploi salarié aux 4 dates observées.

Taux de reprise d'études un an après la sortie



Note de lecture : Dans les Hauts-de-France, 8,0 % des lycéens professionnels sortants ont repris des études un an après la sortie du système scolaire.

Éléments d'analyse :

Dans les Hauts-de-France, 23,4 % des lycéens professionnels sortants d'une dernière année de formation professionnelle en lycée public ou privé sous contrat sont en emploi salarié aux 4 dates observées. Près de la moitié d'entre eux sont en emploi chez le même employeur aux 4 dates observées.

Par ailleurs, 48,9 % des lycéens professionnels sortants en Hauts-de-France ont connu au moins une période d'emploi et une période de non-emploi sur les 4 dates observées. Parmi eux, 8,3 % ont repris des études l'année suivant leur sortie d'études (ce qui est considéré comme une période de non-emploi lors des points d'observation à 12, 18 et 24 mois) après avoir été en emploi 6 mois après la fin de la formation.

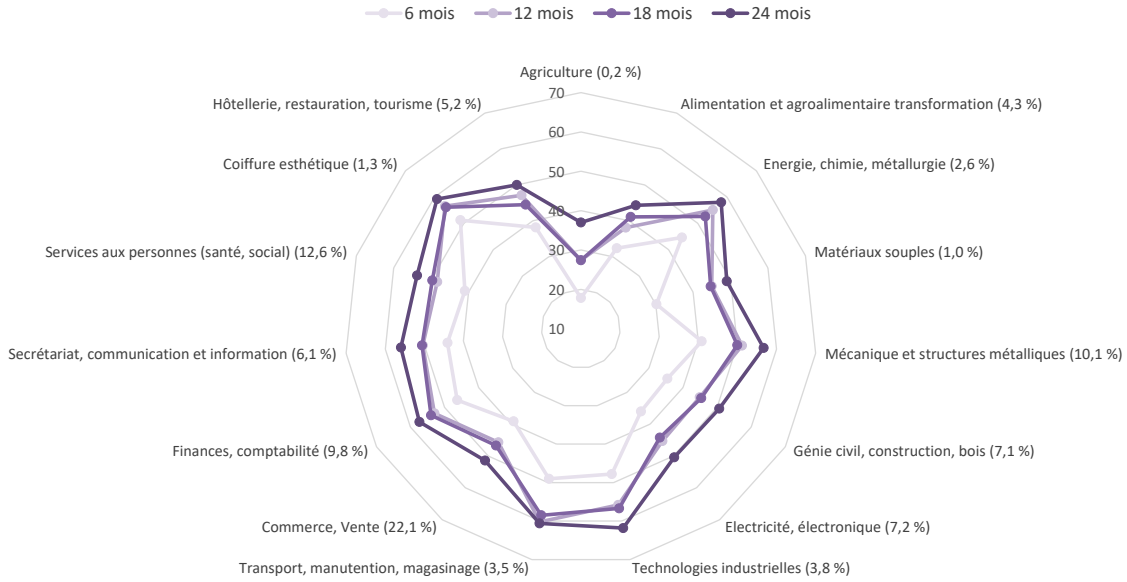
Enfin, 27,7 % des lycéens professionnels sortants dans les Hauts-de-France n'étaient en emploi salarié à aucune des 4 dates observées mais ils ont pu connaître des périodes d'emploi en dehors de ces quatre points d'observation. Parmi eux, 7,8 % ont repris des études l'année suivant leur sortie de formation.

En comparaison, parmi les lycéens sortants d'une dernière année de formation professionnelle en lycée public ou privé sous contrat en France métropolitaine + DROM, 26,1 % sont en emploi salarié privé aux 4 dates observées. Près de la moitié d'entre eux sont en emploi chez le même employeur aux 4 dates observées.

Par ailleurs, 50,3 % des lycéens professionnels sortants en France métropolitaine + DROM ont connu au moins une période d'emploi et une période de non-emploi sur les 4 dates observées. Parmi eux, 10,8 % ont repris des études l'année suivant leur sortie d'études (ce qui est considéré comme une période de non-emploi lors des points d'observation à 12, 18 et 24 mois) après avoir été en emploi 6 mois après la fin de la formation.

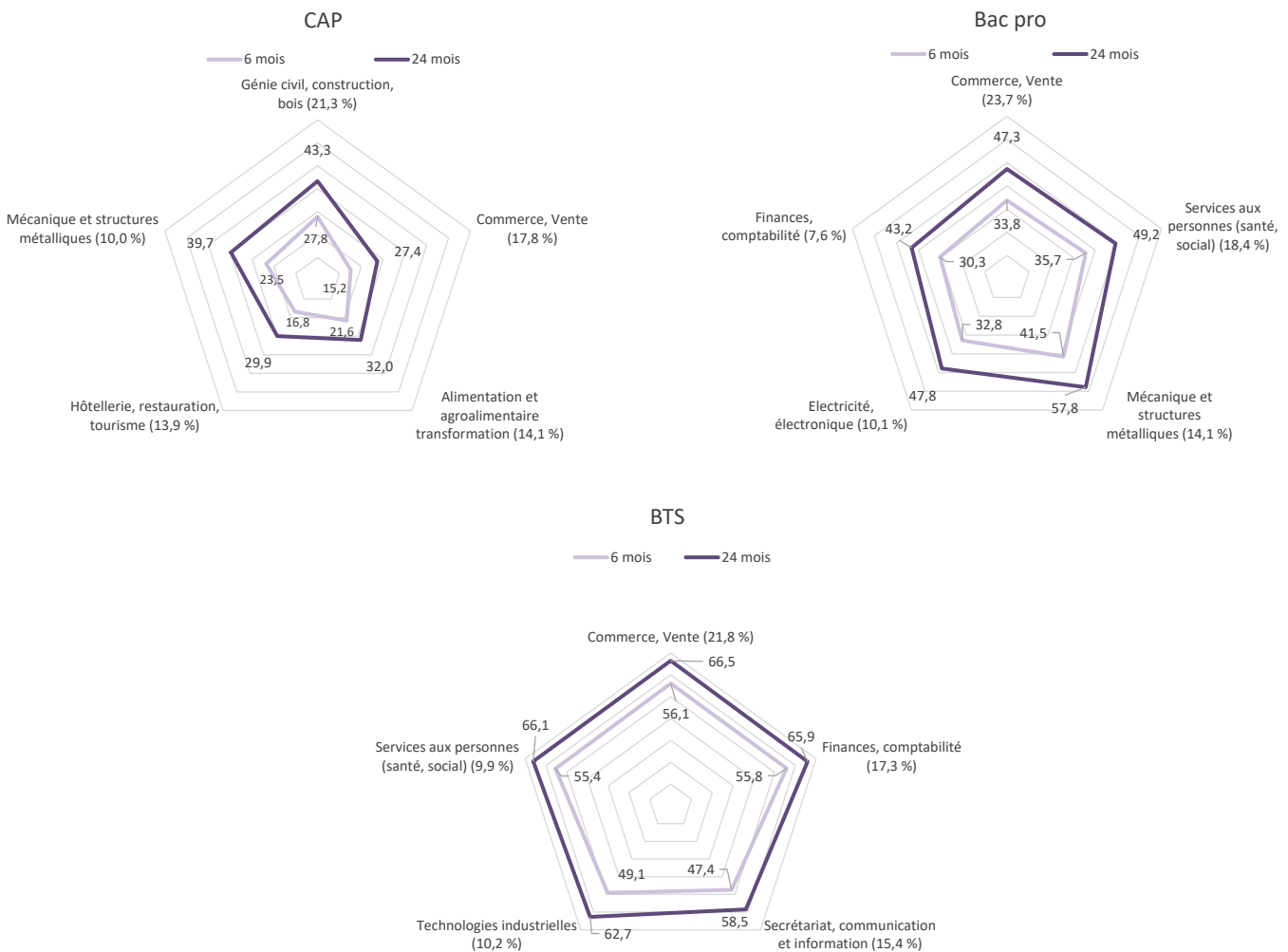
Enfin, 23,6 % n'étaient en emploi salarié privé à aucune des 4 dates observées mais ils ont pu connaître des périodes d'emploi en dehors de ces quatre points d'observation. Parmi eux, 10,4 % ont repris des études l'année suivant leur sortie de formation.

Taux d'emploi selon le domaine de spécialités entre 6 mois et 24 mois après la sortie



Note de lecture : Dans les Hauts-de-France, 51,4 % des lycéens professionnels ayant suivi une formation en "Commerce, vente" sortis en 2021 ou en 2022 étaient en emploi 24 mois après leur sortie du système scolaire. 6 mois après leur sortie du système scolaire, le taux d'emploi de ces lycéens professionnels était de 39,1 %. Le domaine de spécialités "Commerce, vente" concerne 22,1 % des sortants.

Taux d'emploi à 6 et 24 mois selon la classe de sortie pour les 5 domaines de spécialités les plus représentés



Note de lecture : Dans les Hauts-de-France, 66,5 % des lycéens professionnels en BTS "Commerce, vente" sortis en 2021 ou en 2022 étaient en emploi 24 mois après leur sortie du système scolaire. 6 mois après leur sortie du système scolaire, le taux d'emploi de ces lycéens professionnels était de 56,1 %. Ces formations concernent 21,8 % des sortants.



Apprentissage

Insertion professionnelle à 24 mois des sortants en 2021 ou en 2022

70,9 % en emploi 24 mois après leur sortie d'apprentissage

Taux d'emploi à 24 mois des sortants selon le diplôme préparé et le sexe

	Classe de sortie	Académie d'Amiens		Académie de Lille		Région académique		France métro + DROM	
		Nombre cumulé de sortants	Part en emploi (%)	Nombre cumulé de sortants	Part en emploi (%)	Nombre cumulé de sortants	Part en emploi (%)	Nombre cumulé de sortants	Part en emploi (%)
Femme	Ensemble*	2 036	60,3	6 250	66,5	8 286	65,0	106 724	68,8
	dont CAP	435	58,4	1 971	59,1	2 406	59,0	23 928	61,5
	dont Bac pro	207	62,3	331	60,7	538	61,3	5 883	68,6
	dont BP	160	75,6	1 047	77,0	1 207	76,8	14 835	77,3
	dont BTS	494	71,5	1 218	74,8	1 712	73,8	25 071	73,0
Homme	Ensemble*	4 891	74,0	11 042	74,1	15 933	74,0	201 240	74,2
	dont CAP	1 517	71,8	3 817	68,5	5 334	69,4	65 875	71,2
	dont Bac pro	623	74,0	1 140	76,1	1 763	75,3	23 153	77,8
	dont BP	369	77,2	1 000	81,3	1 369	80,2	17 991	79,4
	dont BTS	1 172	82,4	2 474	80,4	3 646	81,1	41 830	77,1
Ensemble	Ensemble*	6 927	70,0	17 292	71,3	24 219	70,9	307 964	72,3
	dont CAP	1 952	68,8	5 788	65,3	7 740	66,2	89 803	68,6
	dont Bac pro	830	71,1	1 471	72,6	2 301	72,1	29 036	75,9
	dont BP	529	76,7	2 047	79,1	2 576	78,6	32 826	78,5
	dont BTS	1 666	79,2	3 692	78,6	5 358	78,8	66 901	75,6

Taux d'emploi à 24 mois des sortants des spécialités de la production selon le diplôme préparé et le sexe

	Classe de sortie	Académie d'Amiens		Académie de Lille		Région académique		France métro + DROM	
		Nombre cumulé de sortants	Part en emploi (%)	Nombre cumulé de sortants	Part en emploi (%)	Nombre cumulé de sortants	Part en emploi (%)	Nombre cumulé de sortants	Part en emploi (%)
Femme	Ensemble*	414	65,2	1 147	63,8	1 561	64,2	20 574	70,5
	dont CAP	103	50,5	517	57,4	620	56,3	7 284	63,3
	dont Bac pro	111	64,0	117	59,0	228	61,4	1 834	69,2
	dont BP	30	56,7	53	67,9	83	63,9	1 345	71,4
	dont BTS	99	77,8	156	71,8	255	74,1	3 264	77,3
Homme	Ensemble*	3 244	75,9	8 547	75,0	11 791	75,2	140 569	76,4
	dont CAP	960	67,1	3 398	68,8	4 358	68,4	56 840	71,3
	dont Bac pro	495	75,8	1 003	77,5	1 498	76,9	19 124	79,1
	dont BP	349	76,8	833	81,2	1 182	79,9	15 750	80,1
	dont BTS	867	84,8	1 607	83,3	2 474	83,8	24 130	82,3
Ensemble	Ensemble*	3 658	74,7	9 694	73,7	13 352	74,0	161 143	75,7
	dont CAP	1 063	65,5	3 915	67,3	4 978	66,9	64 124	70,4
	dont Bac pro	606	73,6	1 120	75,5	1 726	74,9	20 958	78,2
	dont BP	379	75,2	886	80,4	1 265	78,8	17 095	79,4
	dont BTS	966	84,1	1 763	82,2	2 729	82,9	27 394	81,7

Taux d'emploi à 24 mois des sortants des spécialités des services selon le diplôme préparé et le sexe

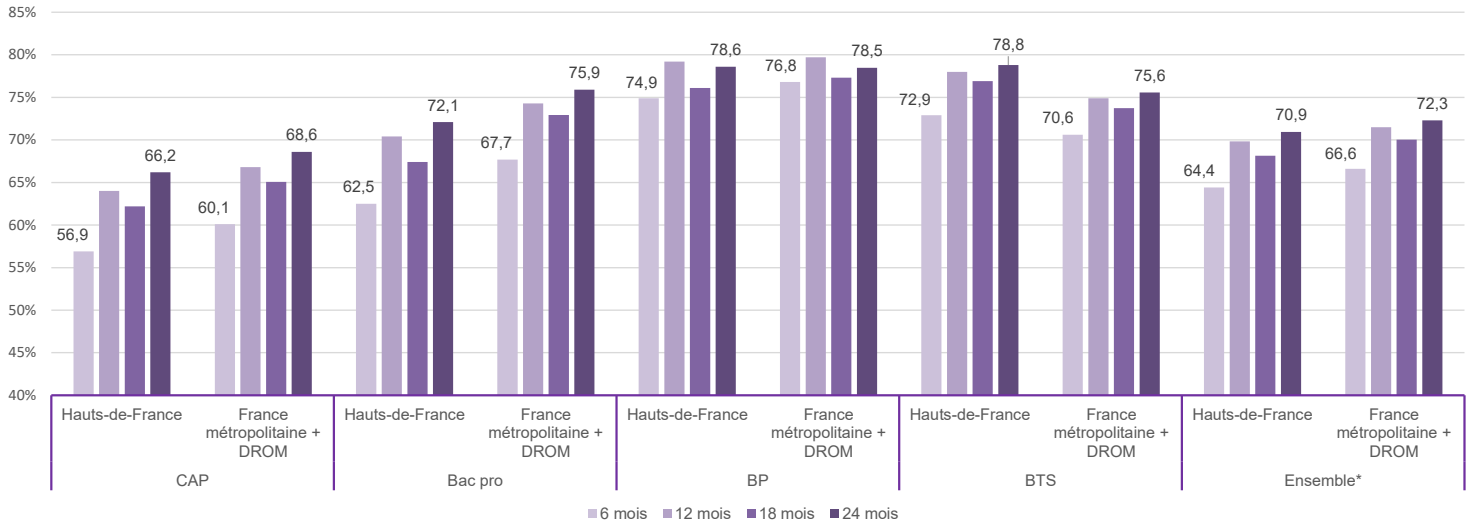
	Classe de sortie	Académie d'Amiens		Académie de Lille		Région académique		France métro + DROM	
		Nombre cumulé de sortants	Part en emploi (%)	Nombre cumulé de sortants	Part en emploi (%)	Nombre cumulé de sortants	Part en emploi (%)	Nombre cumulé de sortants	Part en emploi (%)
Femme	Ensemble*	1 622	59,1	5 103	67,1	6 725	65,2	86 150	68,4
	dont CAP	332	60,8	1 454	59,7	1 786	59,9	16 644	60,7
	dont Bac pro	96	60,4	214	61,7	310	61,3	4 049	68,2
	dont BP	130	80,0	994	77,5	1 124	77,8	13 490	77,9
	dont BTS	395	69,9	1 062	75,2	1 457	73,8	21 807	72,3
Homme	Ensemble*	1 647	70,2	2 495	70,9	4 142	70,6	60 671	68,9
	dont CAP	557	79,9	419	65,6	976	73,8	9 035	70,1
	dont Bac pro	128	67,2	137	65,7	265	66,4	4 029	71,5
	dont BP	20	85,0	167	82,0	187	82,4	2 241	74,8
	dont BTS	305	75,7	867	75,2	1 172	75,3	17 700	70,1
Ensemble	Ensemble*	3 269	64,7	7 598	68,4	10 867	67,2	146 821	68,6
	dont CAP	889	72,8	1 873	61,0	2 762	64,8	25 679	64,0
	dont Bac pro	224	64,3	351	63,2	575	63,7	8 078	69,9
	dont BP	150	80,7	1 161	78,1	1 311	78,4	15 731	77,5
	dont BTS	700	72,4	1 929	75,2	2 629	74,5	39 507	71,3

* Incluant les mentions complémentaires de niveau 4 et 5, ainsi que les autres diplômes de niveau 3, 4 et 5

Champ : Apprentis sortants de dernière année de cycle professionnel en 2021 ou en 2022

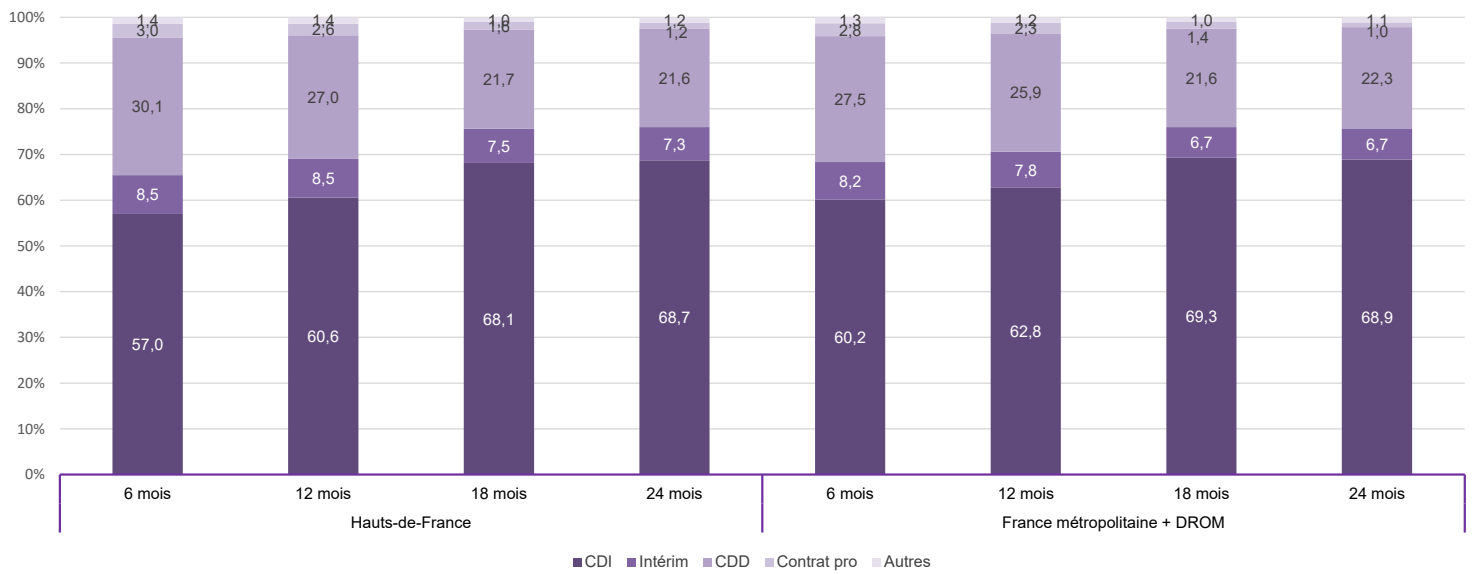
Source : DEPP-Dares, InserJeunes.

Taux d'emploi des sortants selon le diplôme préparé entre 6 mois et 24 mois après leur sortie



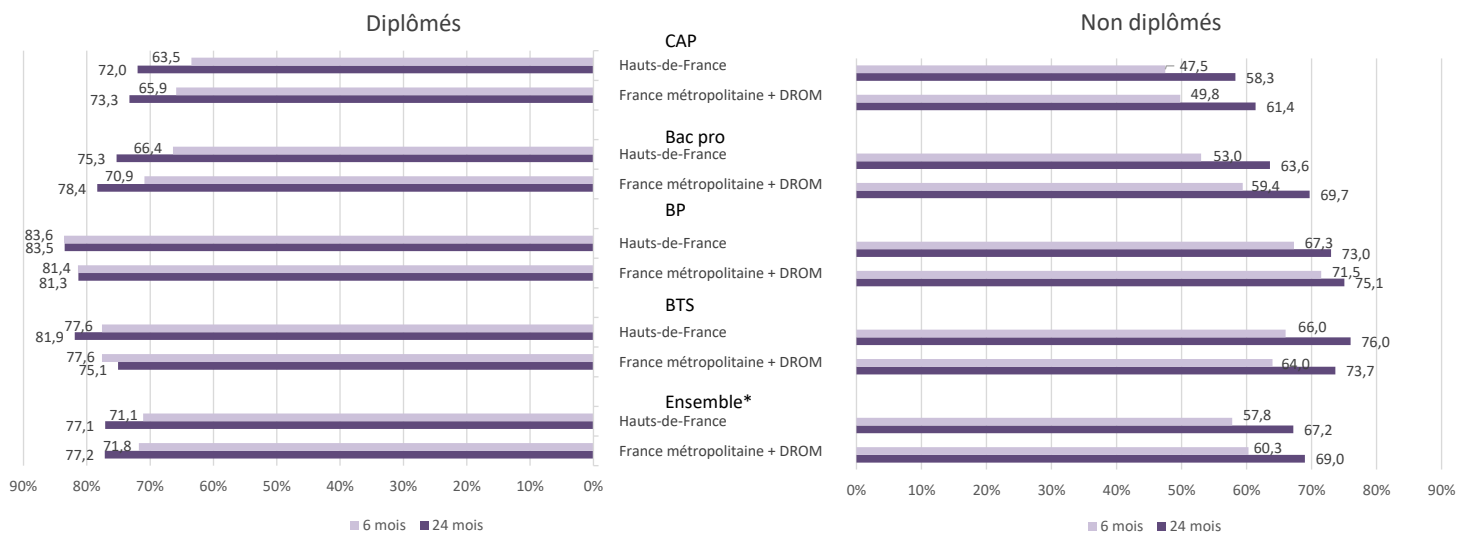
Note de lecture : Dans les Hauts-de-France, le taux d'emploi des apprentis 24 mois après leur sortie de formation est de 70,9 % contre 64,4 % 6 mois après leur sortie de formation (-6,5 points). Le taux d'emploi des apprentis de France métropolitaine + DROM 24 mois après leur sortie de formation est de 72,3 % contre 66,6 % 6 mois après la fin de la formation (-5,7 points).

Répartition du type de contrat obtenu par les sortants entre 6 mois et 24 mois après leur sortie



Note de lecture : Dans les Hauts-de-France, parmi les apprentis en emploi 24 mois après leur sortie de formation, 68,7 % sont en CDI contre 57,0 % pour les apprentis sortants 6 après la fin de la formation (-11,7 points). Ces proportions sont respectivement de 68,9 % et de 60,2 % (soit -8,7 points) pour les apprentis de France métropolitaine + DROM en emploi après leur fin d'études.

Taux d'emploi des sortants selon l'obtention du diplôme préparé entre 6 mois et 24 mois après leur sortie



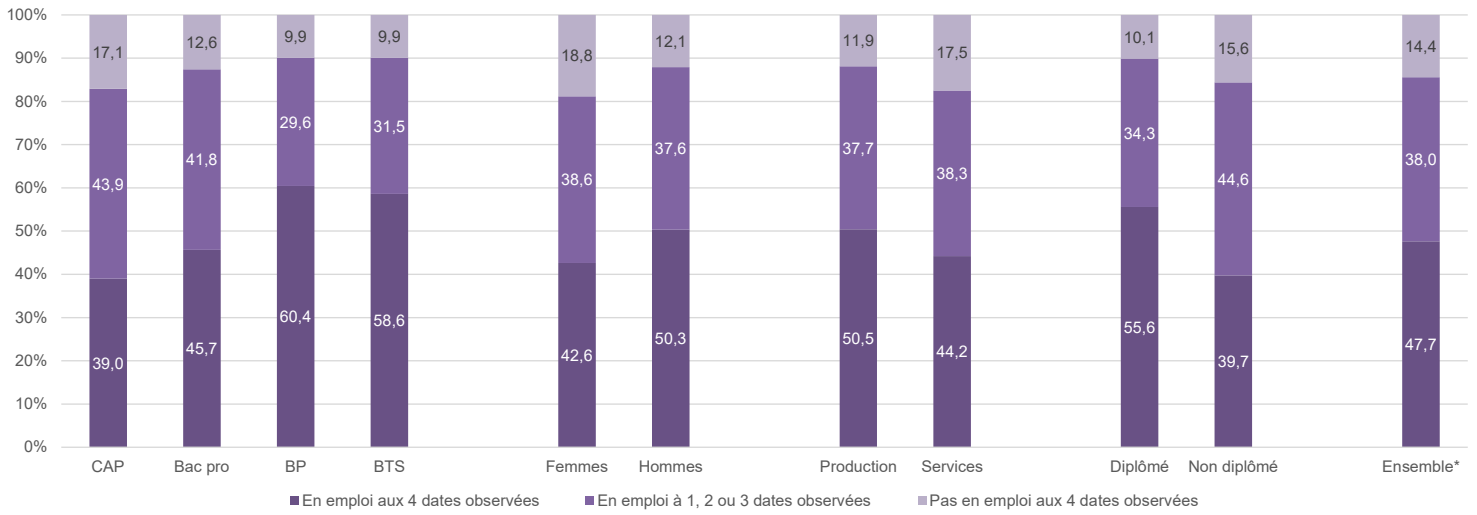
Note de lecture : Le taux d'emploi à 24 mois des apprentis diplômés est de 77,1 % dans les Hauts-de-France et se situe 6 points au dessus de celui à 6 mois. Il est de 67,2 % pour ceux n'ayant pas obtenu leur diplôme, ce qui correspond à une augmentation de 9,4 points par rapport à leur taux d'emploi à 6 mois. En France métropolitaine + DROM, le taux d'emploi à 24 mois des apprentis diplômés est de 77,2 % et se situe 5,4 points au dessus de celui à 6 mois. Il est de 69,0 % pour ceux n'ayant pas obtenu leur diplôme, soit une augmentation de 8,7 points par rapport à leur taux d'emploi à 6 mois.

* Incluant les mentions complémentaires de niveau 4 et 5 et les autres diplômes de niveau 3,4 et 5.

Champ : Apprentis sortants de dernière année de cycle professionnel en 2021 ou en 2022.

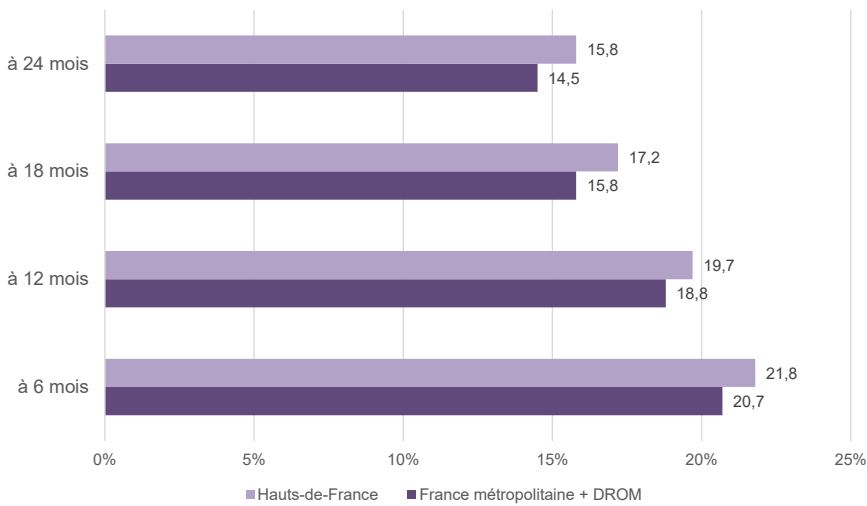
Source : DEPP-Dares, InserJeunes.

Répartition des types de parcours dans les deux ans suivant la sortie de formation des apprentis



Note de lecture : Dans les Hauts-de-France, 47,7 % des apprentis sortants sont en emploi salarié aux 4 dates observées, c'est-à-dire 6, 12, 18 et 24 mois après leur sortie de formation. 38,0 % des apprentis sortants ont été en emploi salarié 1, 2 ou 3 fois sur les 4 dates observées. Et 14,4 % n'étaient pas en emploi salarié aux 4 dates observées.

Taux d'emploi chez le même employeur que lors de l'apprentissage



Éléments d'analyse :

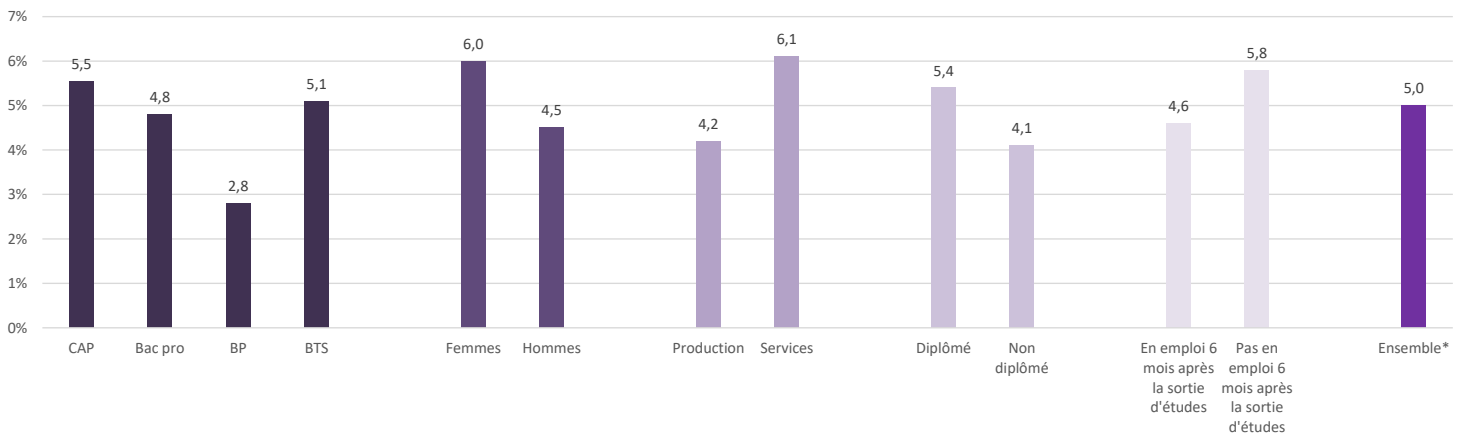
Parmi les apprentis sortants de dernière année de cycle professionnel, 47,7 % étaient en emploi à chacune des 4 dates observées. Parmi eux, 29,5 % ont conservé le même employeur sur la totalité de la période et pour 15,8 % des apprentis sortants, cet employeur est le même que lors de l'apprentissage.

Par ailleurs, 38,0 % des apprentis sortants ont connu au moins une période d'emploi et une période de non-emploi sur les 4 dates observées. Parmi eux, 4,6 % ont repris des études (ce qui est considéré comme une période de non-emploi lors des points d'observation suivants) après avoir été en emploi 6 mois après la fin de la formation.

Enfin, 14,4 % des apprentis sortants n'étaient en emploi salarié à aucune des 4 dates observées. Parmi eux, 5,8 % ont repris des études l'année suivant leur sortie de formation.

Note de lecture : Dans les Hauts-de-France, parmi les apprentis sortants, 15,8 % travaillent chez le même employeur que lors de leur apprentissage 24 mois plus tard contre 21,8 % 6 mois après leur sortie de formation (+6 points). 14,5 % des apprentis sortants en France métropolitaine + DROM travaillent toujours chez le même employeur que lors de l'apprentissage 24 mois après la sortie contre 20,7 % 6 mois après (+6,2 points).

Taux de reprise d'études



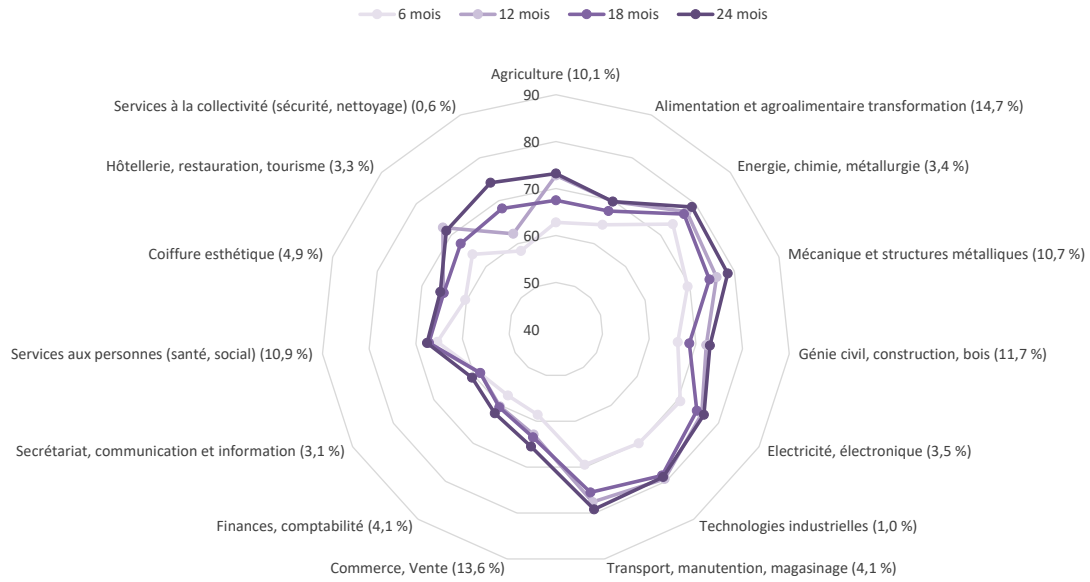
Note de lecture : Dans les Hauts-de-France, 5,0 % des apprentis sortants ont repris des études un an après la fin de leur formation.

* Incluant les mentions complémentaires de niveau 4 et 5 et les autres diplômes de niveau 3,4 et 5.

Champ : Apprentis sortants de dernière année de cycle professionnel en 2021 ou en 2022.

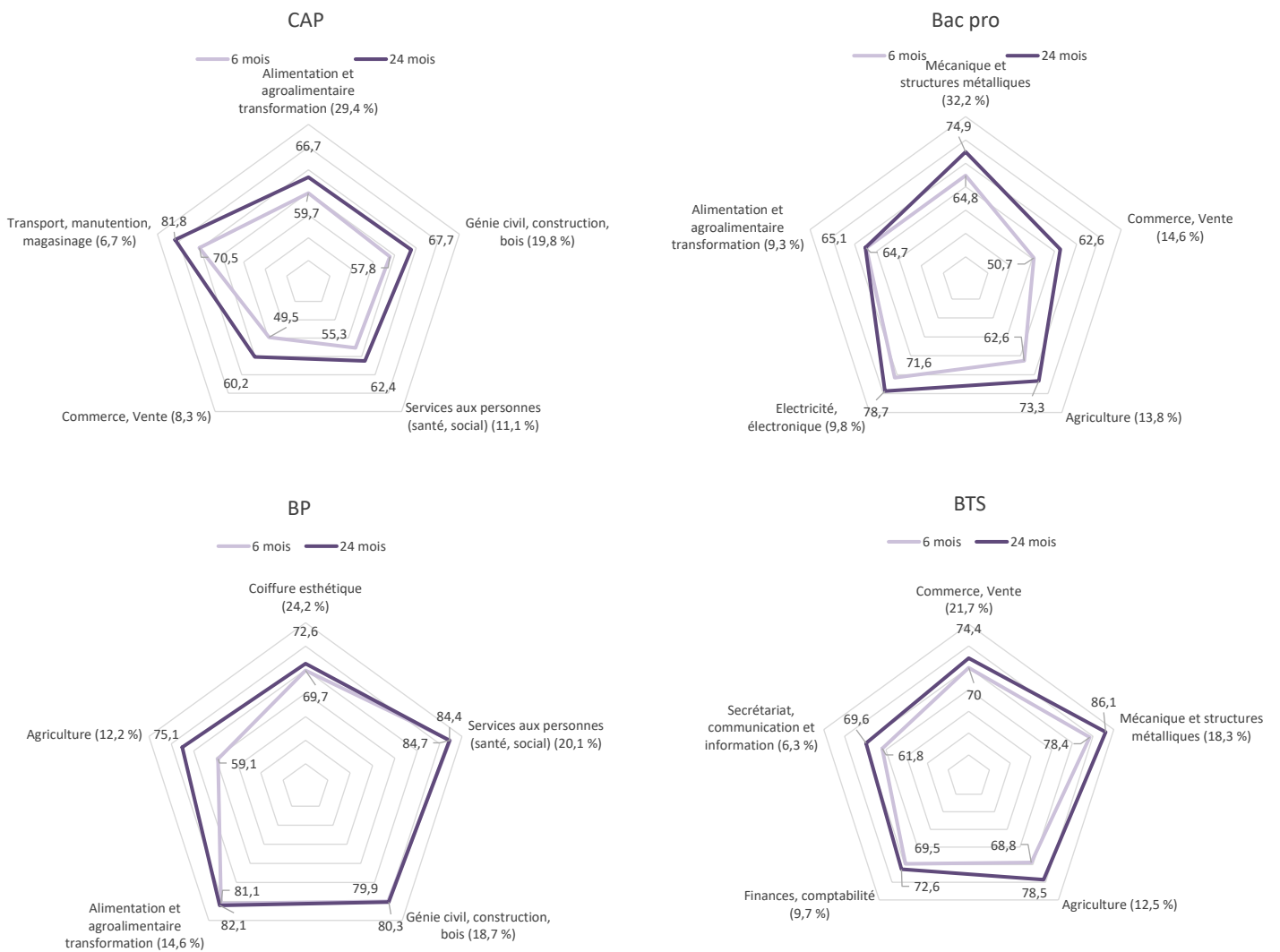
Source : DEPP-Dares, InserJeunes.

Taux d'emploi selon le domaine de spécialités* entre 6 mois et 24 mois après la sortie



Note de lecture : Dans les Hauts-de-France, 65,5 % des apprentis ayant suivi une formation en "Commerce, vente" sortis en 2021 ou en 2022 étaient en emploi 24 mois après leur sortie de formation. 6 mois après leur sortie de formation, le taux d'emploi de ces apprentis était de 58,6 %. Le domaine de spécialités "Commerce, vente" concerne 13,6 % des sortants.

Taux d'emploi à 6 et 24 mois selon le diplôme préparé pour les 5 domaines de spécialités les plus représentés



Note de lecture : Dans les Hauts-de-France, 74,4 % des apprentis en BTS "Commerce, vente" sortis en 2021 ou en 2022 étaient en emploi 24 mois après leur sortie de formation. 6 mois après leur sortie de formation, le taux d'emploi de ces apprentis était de 70,0 %. Ces formations concernent 21,7 % des sortants.

* Incluant les mentions complémentaires de niveau 4 et 5 et les autres diplômes de niveau 3,4 et 5.

Champ : Apprentis sortants de dernière année de cycle professionnel en 2021 ou en 2022.

Source : DEPP-Dares, InserJeunes.

Données détaillées disponibles à l'adresse suivante : <https://www.inserjeunes.education.gouv.fr/diffusion/accueil>

Sigles

BP	Brevet professionnel
BTS	Brevet de Technicien supérieur
CAP	Certificat d'Aptitude professionnelle
MC	Mention complémentaire

Champ et source

Le dispositif InserJeunes permet de rendre compte de l'insertion professionnelle des sortants de formation professionnelle en lycée ou en apprentissage. Par l'appariement de fichiers de suivi des scolarités et des Déclarations sociales nominatives, il permet de déterminer si les élèves inscrits en année terminale d'une formation professionnelle sont sortis du système scolaire ou s'ils poursuivent leurs études. Puis, pour les sortants, il permet de déterminer s'ils occupent un emploi salarié à des dates d'observation données (6 mois, 12 mois, 18 mois et 24 mois après la sortie).

Le champ des formations prises en compte dans le dispositif Inserjeunes couvre :

- pour les lycéens : les CAP, baccalauréats professionnels, BTS, Mentions complémentaires de niveau 3 et 4 dispensés dans les EPLE publics et privés sous contrat sous tutelle du ministère de l'Education nationale.
- pour les apprentis : les formations de niveau 3 à 5, y compris agricoles, dispensées dans les Centres de formation d'apprentis.

L'emploi des sortants de formation est mesuré à partir des Déclarations Sociales Nominatives. Il couvre l'ensemble du champ salarié privé, hors particuliers employeurs, ainsi qu'une partie des salariés du secteur agricole, en France. Le champ des salariés du public est couvert uniquement pour les sortants 2022.

Les indicateurs sont calculés sur 2 années cumulées. Ils ne sont pas diffusés quand le dénominateur est inférieur à 20 pour des raisons de robustesse statistique.

Définition

Les sortants des formations professionnelles : sont considérés comme sortants les élèves qui ne sont plus inscrits en formation l'année scolaire suivante. A l'inverse, les élèves toujours en formation sont appelés les poursuivants. Dans les Hauts-de-France, 50 % des lycéens professionnels et 38,9 % des apprentis ayant terminé leur cursus en 2021 ou en 2022 ont poursuivi leurs études à la rentrée scolaire suivante.

Taux d'emploi : ratio entre l'effectif de sortants en emploi salarié et l'effectif de sortants.

Type d'emploi : les emplois occupés par les sortants en emploi sont classés en cinq catégories

- CDI : contrats à durée indéterminée (y compris de chantier ou d'opération), fonctionnaires
- CDD : contrats à durée déterminée
- Intérim : contrats de travail temporaire
- Contrat de professionnalisation
- Autres (ex: conventions de stage, CDD intermittent, volontariat de service civique...)

Dans le cas de cumul de plusieurs contrats, un seul a été retenu (en priorité le CDI s'il y en a un, sinon le contrat le plus long).

Les chiffres clés de la région académique

Directrice de publication

Sophie Béjean, Rectrice de région académique Hauts-de-France,
Rectrice de l'académie de Lille, Chancelière des universités

Réalisation

Service de région académique des Études et des Statistiques
Alicia Poidevin, chargée d'études